

XXXII Zjazd Polskiego Towarzystwa Chirurgii Onkologicznej

Środa, 20 maja

SALA BALOWA I

12:30 – 13:45 Warsztaty sponsorowane
Terapia podciśnieniowa
Michał Libiszewski

SALA KINOWA

13:00 – 17:30 Warsztaty sponsorowane firmy
Bitwa dostępów – prawa hemikolektomia

Czwartek, 21 maja

HALA IV

08:00 – 12:00 Kurs wprowadzający
Rejestracja na kurs wprowadzający już wkrótce.

HALA V

08:40 – 10:10 Spotkanie konsultanta krajowego z konsultantami wojewódzkimi


10:10 – 11:40 PRZERWA

11:40 – 15:40 XLIII KONFERENCJA NAUKOWO-SZKOLENIOWA PTCHO

11:40 – 13:10 SESJA I
Autoryzacja podmiotów leczniczych

11:40 – 11:50 Autoryzacja podmiotów leczniczych – kluczowe informacje

Andrzej Rutkowski


11:50 – 12:10	Nadzór nad bezpieczeństwem i jakością leczenia chirurgicznego Piotr Richter
12:10 – 12:30	Zdarzenia niepożądane i powikłania pooperacyjne – czy to jedno i to samo? Andrzej Rutkowski
12:30 – 12:50	Monitoring zdarzeń niepożądanych – dodatkowe obciążenie, czy wartość dodana? Małgorzata Symonides
12:50 – 13:10	Dyskusja
13:10 – 13:30	PRZERWA NA KAWĘ 
13:30 – 15:10	SESJA II Ryzyko zdarzeń niepożądanych i powikłań w chirurgii onkologicznej
13:30 – 13:50	Ryzyko powikłań i zdarzeń niepożądanych przy leczeniu neoadjuwantowym Antoni Szczepanik
13:50 – 14:10	Okłooperacyjna Karta Kontrolna (OKK) – czemu służy i jak ją rozumieć Tomasz Olesiński
14:10 – 14:30	Ciężarna pacjentka z rakiem piersi Piotr Pluta
14:30 – 14:50	Pacjent z zespołem kruchości Michał Jankowski
14:50 – 15:10	Dyskusja
HALA II	
08:05 – 10:00	PSSO04 - Spotkanie badaczy

08:05 – Podsumowanie
08:30
Mateusz Wichtowski

08:30 – Endoskopie – plany publikacji
09:00
Piotr Pluta

09:00 – Profilaktyka i QoL
09:30
Agnieszka Kołacińska-Wow

09:30 – Powikłania z uwzględnieniem radioterapii
10:00
Tomasz Nowikiewicz
Paweł Winter

10:00 – PRZERWA NA KAWĘ
10:10


10:10 – 11:40 Sekcja Młodych Chirurków - Warsztaty
Jak przygotować, napisać i opublikować pracę pogładową

11:40 – 13:00 PRZERWA

13:00 – Warsztaty sponsorowane firmy
14:30 Chirurgia nowotworów skóry, płyty zrotowane, technika szycia ran - warsztaty dla młodych chirurgów
Michał Lewandowicz

14:30 – Sesja pod patronatem firmy
17:00 Biopsja wspomaganą próżnią
Diana Hodorowicz-Zaniewska
Katarzyna Wadowska-Jaszczyńska
Wojciech Grabczak
Maria Skonieczna

SZPITAL IM. BARLICKIEGO

08:00 – Warsztaty pod Patronatem firmy
16:00 Robotowe zespolenia w obrzękach chłonnych
Anna Kasielska-Trojan
Daniel Maliszewski

SZPITAL UNIWERSYTECKI SZPITAL KLINICZNYCH NR 2 W ŁODZI

08:00 – Warsztaty pod Patronatem firmy
16:00 Chirurgia robotyczna
Michał Mik
Marek Zawadzki

SALA KINOWA

10:20 – 11:30 Spotkanie Polskiej Grupy Mięsakowej


11:30 – 16:00 PRZERWA

16:00 – Warsztaty sponsorowane
17:00 Terapia podciśnieniowa w leczeniu ran

Piątek, 22 maja

HALA IV

08:20 – Sesja prac oryginalnych
09:50

09:50 – PRZERWA NA KAWĘ
10:00


HALA V

08:30 – Sesja wykładów sponsorowanych
10:00

08:30 – Tytuł wykładu w trakcie potwierdzania
08:45

Dawid Murawa

08:45 – Tytuł wykładu w trakcie potwierdzania
09:05

09:05 – Dyskusja
10:00

10:00 – PRZERWA NA KAWĘ
10:10



HALA II

08:20 – Czerniaki i inne nowotwory skóry
09:20

Prowadzący

Michał Lewandowicz Dariusz Nejc

08:20 – Leczenie przedoperacyjne
08:35

Piotr Rutkowski

08:35 – Leczenie pooperacyjne
08:50

Jacek Mackiewicz

08:50 – Mięsaki skóry
09:05

Katarzyna Kozak

09:05 – Dyskusja
09:20

09:20 – PRZERWA NA KAWĘ
09:30



SALA BALOWA 1

10:00 – Warsztaty sponsorowane firmy
14:00 Biopsja wspomagana próżnią

SALA BALOWA 2

08:30 – I TURA
11:00 Warsztaty sponsorowane firmy
Powikłania śródoperacyjne w małoinwazyjnej chirurgii przewodu pokarmowego z uwzględnieniem hemostazy i uszczelnienia tkanek
Adam Durczyński
Piotr Hogendorf

SALA KINOWA

08:30 – Wykład sponsorowany firmy
08:50 Centrum Małoinwazyjnej Chirurgii Raka Przetyku – jak połączyliśmy torakochirurgię i chirurgię ogólną w jeden program
Michał Szymański

08:50 – Wykład sponsorowany
09:20 Tytuł w trakcie potwierdzania

09:20 – PRZERWA
10:00

Piątek, 22 maja

PIĘTRO 1

09:00 – Konferencja Prasowa
09:45

Piątek, 22 maja

Sala IV

10:00 – 11:10 Nowotwory przetyku i połączenia przetykowo-żołądkowego

Prowadzący

Michał Jankowski | Dawid Murawa

10:00 – Leczenie przedoperacyjne
10:20


Michał Jankowski

10:20 – Zakresy limfadenektomii w chirurgii przetyku
10:40


Janusz Wójcik

10:40 – Rodzaje zespoleń w operacjach przetyku – czy mają znaczenie w występowaniu
11:00 nieszczelności?

Dawid Murawa

11:00 – 11:10	Dyskusja
11:10 – 11:20 	PRZERWA NA KAWĘ
11:20 – 12:30	Rak okrężnicy
	Prowadzący
	Józef Kładny Wiesław Janusz Kruszewski Lucjan Wyrwicz
11:20 – 11:35	Lokalizacja guza nowotworowego, a wyniki leczenia onkologicznego raka okrężnicy
	Wojciech M. Wysocki
11:35 – 11:50	Leczenie neoadjuwantowe w przypadku raka okrężnicy
	Rafał Stec
11:50 – 12:05	Complete mesocolic excision (CME) – standard, czy operacja w wybranych przypadkach?
	Andrzej Rutkowski
12:05 – 12:15	Lymph node ratio (LNR) jako czynnik prognostyczny w przypadku raka okrężnicy
	Antoni Szczepanik
12:15 – 12:30	Dyskusja

HALA V

10:10 – 11:20	Sesja prac oryginalnych – rak piersi
	Zbigniew Nowecki
	Leszek Kozłowski
	Wojciech Wysocki
	Tomasz Nowikiewicz
	Andrzej Kurylcio
11:20 – 11:30 	PRZERWA NA KAWĘ
11:30 – 13:00	Rak nerki, rak prostaty
	Prowadzący

11:30 – 11:50 Prostektomia robotyczna w Polsce od implementacji do doskonałości

Tomasz Drewniak

11:50 – 12:10 Chirurgia w zaawansowanym lokoregionalnie raku stercza

Tomasz Drewniak

12:10 – 12:30 Ewolucja w chirurgii raka nerki

Andrzej Stelmach


12:30 – 12:50 Chirurgia w przerzutowym raku nerki
Zbigniew Jabłonowski

12:50 –
13:00 Dyskusja

HALA II

09:30 –
10:00 Sesja pisma „Nowotwory Journal of Oncology”

Wojciech M. Wysocki

10:00 –
10:10 PRZERWA NA KAWĘ


10:10 – 11:40 Miejsce operacji profilaktycznych w chirurgii onkologicznej

Prowadzący

Agnieszka Czarniecka

Diana Hodorowicz-Zaniewska

Piotr Pluta

10:10 – 10:25 Badania genetyczne istotne w kwalifikacji chorych do operacji profilaktycznych
Małgorzata Oczko-Wojciechowska

10:25 –
10:40 Operacje profilaktyczne w raku rdzeniastym tarczycy

Agnieszka Czarniecka

10:40 – Operacje profilaktyczne w raku piersi
10:55

Diana Hodorowicz-Zaniewska

10:55 – 11:10 Operacje profilaktyczne w raku jajnika
Miłosz Wilczyński

11:10 – 11:25 Operacje profilaktyczne w nowotworach przewodu pokarmowego

Marcin Zeman

11:25 – 11:40 Dyskusja

SALA BALOWA 1


14:00 – PRZERWA
14:30

SALA BALOWA 2

11:00 – PRZERWA
12:00

SALA KINOWA

10:00 – Sesja sponsorowana firmy
11:00 Terapie molekularne w raku piersi

11:00 – 11:40 PRZERWA NA KAWĘ


11:40 – 12:40 Sesja prac filmowych

Prowadzący

Michał Jankowski

Marek Zawadzki

Piątek, 22 maja

RESTAURACJA HOTELOWA

12:00 – LUNCH

14:00



Piątek, 22 maja

HALA IV

13:20 – 14:40 Sesja TChP

Prowadzący:
Janusz Sieńko
Piotr Richter
Dawid Murawa

13:20 – 13:30 Zespołenia po resekcji żołądka i przetyku w erze techniki robotycznej

Michał Pędziwiatr

13:30 – 13:40 Techniki rekonstrukcji pp po radykalnej pankreatoduodenektomii

Piotr Richter

13:40 – 13:50 Niskie resekcje odbytnicy a wyniki funkcjonalne

Adam Dziki

13:50 – Technika resekcji wątroby w segmentarnej, połowicznej lub całkowitej hepatektomii
14:00

Michał Grąt

14:00 – 14:10 Techniki rekonstrukcji i wyniki odległe chirurgicznego leczenia zespołów polipowatości rodzinnej

Tomasz Banasiewicz

14:10 – 14:20 Zamykanie ran powłok jamy brzusznej a przepukliny pooperacyjne

Jacek Sobocki


14:20 – 14:30 Przepukliny okołostomijne – prewencja i operacje naprawcze

14:30 – Dyskusja
14:40

14:40 – PANEL DYSKUSYJNY
15:40
Perspektywy finansowania chirurgii onkologicznej.
Finansowanie chirurgii onkologicznej – zalety, wady i oczekiwania wobec systemu
Prowadzący:
Magdalena Janus – Hibner

Paneliści:

dr n. zdr. Magdalena Joanna Borkowska - dyr. Białostockie Centrum Onkologii
mgr Magdalena Janus – Hibner - dyr. ds. Onkologii, WWCOiT im. M. Kopernika w Łodzi
prof. dr hab. n. med. Janusz Kowalewski - Dyrektor Centrum Onkologii im. prof. Franciszka Łukaszczyka w Bydgoszczy
dr n. o zdr. Jakub Kraszewski – Dyr. Uniwersytecki Centrum Kliniczne w Gdańsku
dr hab. n. med. , prof. ICZMP Iwona Maroszyńska. Dyrektor Instytutu CZMP w Łodzi
dr n. med. Aleksandra Sierocka – kierownik Działu ds. Monitorowania Świadczeń Medycznych, WWCOiT im. M. Kopernika w Łodzi
dr hab. Barbara Więckowska - dyr. MZ - Departament Analiz i Strategii;

15:40 – 15:50 PRZERWA NA KAWĘ


15:50 – Rak wątroby; Onkotransplatologia
17:00
Prowadzący

Michał Grą̄t Robert Król

15:50 – Dwuetapowa hepatektomia
16:00

Piotr Hogendorf

16:00 – Leczenie przerzutów do wątroby raka jelita grubego – współczesne możliwości
16:10

Michał Grą̄t

16:10 – 16:20 Rak zewnątrzwątrobowych dróg żółciowych – wyniki leczenia skojarzonego HCC i CCC –
leczenie systemowe czy chirurgiczne

Leszek Kraj

16:20 – Techniki ablacyjne i indukcyjnego leczenia guzów wątroby
16:30

Dawid Murawa

16:30 – Marskość wątroby – czy to problem w XXI wieku?
16:40 Arleta Kowala-Piaskowska

16:40 – Wskazania i optymalny czas na transplantację wątroby w HCC
16:50 Piotr Kalinowski

16:50 – Dyskusja
17:00

HALA V

13:10 – 15:00 Sesja żywieniowa: Opieka okotooperacyjna

Prowadzący

Michał Jankowski

Stanisław Kłęk

Wiesław Janusz Kruszewski

Tomasz Olesiński

13:10 – 13:30 Wykład sponsorowany firmy
Tytuł wykładu w trakcie ustalania

Michał Lewandowicz

13:30 – 13:50 Rola białka w okresie okotooperacyjnym

Michał Jankowski

13:50 – 14:10 Stan zapalny a nowotwory przewodu pokarmowego

Marcin Folwarski


14:10 – 14:30 Profilaktyka powikłań infekcyjnych

Tomasz Banasiewicz

14:30 – Mikrobiota w etiologii i leczeniu nowotworów
14:40

Dorota Mańkowska-Wierzbicka

14:40 – Dyskusja
15:00 Najnowsze wytyczne - rewolucja czy stagnacja?

15:00 – 15:10 PRZERWA NA KAWĘ


15:10 – 16:50 Sesja Rak Piersi

Prowadzący

Jerzy Jankau

Andrzej Kurylcio, prof. UMLub

Tomasz Nowikiewicz, prof. UMK

Zbigniew Nowecki

15:10 – 15:35 Filantropia w chirurgii

Agnieszka Kołacińska-Wow

15:35 – 16:00 Wykład sponsorowany firmy
Safe and transparent introduction and evaluation of targeted axillary dissection in patients with node-positive breast cancer undergoing primary surgery: international consensus process
Peter Barry

16:00 – Two-Stage versus Direct-to-Implant Breast Reconstruction: What Drives Technological
16:25 Advancement?
Burcu Çelet Özden

16:25 – 16:50 Wykład sponsorowany firmy
Jak zoptymalizować leczenie pacjentek we wczesnym stadium potrójnie ujemnego raka piersi – rola współpracy chirurga i onkologa

Aleksandra Grela-Wojewoda

16:50 – 17:10 PRZERWA

17:10 – 18:30 WALNE ZGROMADZENIE CZŁONKÓW PTCHO

HALA II

13:00 – Rak tarczycy
14:30 Aktualizacja 2026 Zaleceń Polskich Towarzystw Naukowych na tle Rekomendacji Amerykańskiego Towarzystwa Tyreologicznego ATA 2025
Prowadzący:
Marek Dedecjus
Michał Kusiński
Agnieszka Czarniecka

13:00 – 13:15 Diagnostyka przedoperacyjna – zalecenia dotyczące USG oraz wskazań do biopsji aspiracyjnej cienkoigłowej

Marek Dedecjus

13:15 – 13:30 Zasady leczenia operacyjnego; miejsce aktywnego nadzoru i technik ablacyjnych

Agnieszka Czarniecka


13:30 – 13:45 Wskazania do leczenia uzupełniającego; zasady monitorowania chorych

Daria Handkiewicz-Junak

13:45 – 14:05 Znaczenie rekomendacji dla chirurgów zatrudnionych poza wyspecjalizowanymi ośrodkami onkologicznymi – pomoc czy utrudnienie?
Krzysztof Kaczka
Michał Kusiński

14:05 – 14:30 Podsumowanie
Najważniejsze zmiany w najnowszych polskich rekomendacjach
Moderator:
Agnieszka Czarniecka

Dyskusja ze Współautorami oraz uczestnikami sesji:
Marek Dedecjus
Daria Handkiewicz-Junak
Krzysztof Kaczka
Michał Kusiński

14:30 – PRZERWA NA KAWĘ
14:40


14:40 – Sesja prac oryginalnych – czerniak skóry, mięsaki, chirurgia endokrynologiczna
15:50

Prowadzący

Agnieszka Czarniecka | Marek Dedecjus | Marcin Zdzienicki

15:50 –
16:00

Dyskusja

16:00 –
17:00

Mięsaki tkanek miękkich

Prowadzący

Marcin Ziętek

Piotr Rutkowski

16:00 – 16:15

Rzadkie rozpoznania – co chirurg onkolog powinien wiedzieć? TGCT/ fibromatoza/ASPS

Hanna Koseła-Paterczyk

16:15 – 16:30

Leczenie miejscowe i okołooperacyjne

Michał Kamiński

Piotr Rutkowski

16:30 – 16:45

ILP – powrót metody?

Natalia Siok

Marcin Zdzienicki

16:45 –
17:00

Dyskusja

SALA BALOWA 1

14:30 – 15:30

Warsztaty sponsorowane firmy

Rana nie widzi oddziału ale opatrunek widzi wszystko. Nowoczesne opatrunki w chirurgii onkologicznej i rekonstrukcyjnej

15:50 –
16:50

Warsztaty

Czy opieka skoordynowana nad pacjentem onkologicznym ma wpływ na wyniki leczenia?

Prowadzący:

Magdalena Janus – Hibner

Panel dyskusyjny:

mgr Magdalena Janus – Hibner

dr n. ekon. Małgorzata GałązkaSobótka

dr n. med. Michał Lewandowicz

prof. Piotr Rutkowski (NIO w Warszawie)

dr n. zdr. Magdalena Joanna Borkowska (BCO)

mgr Paulina Śpiewak – Koordynator Onkologiczny (WWCOiT im. M. Kopernika w Łodzi)

dr. n. med. Beata Jagielska (dyr. NIO)

prof. Wojciech Zegarski

SALA BALOWA 2

12:00 – II TURA
14:30 Warsztaty sponsorowane firmy
Powikłania śródoperacyjne w małoinwazyjnej chirurgii przewodu pokarmowego z uwzględnieniem hemostazy i uszczelnienia tkanek
Adam Durczyński
Piotr Hogendorf

14:30 – 15:05 PRZERWA

15:05 – Sesja sponsorowana firmy
16:05 Kwalifikacja chorych z resekcyjnym rakiem żołądka do leczenia okotooperacyjnego

Prowadzący

Michał Jankowski | Tomasz Olesiński | Lucjan Wyrwicz

SALA KINOWA

13:15 – 14:15 Sesja sponsorowana firmy
Łagodne guzy piersi: kiedy biopsja, kiedy znacznik, a kiedy operacja
Prowadzenie:
Rafał Matkowski
Diana Hodorowicz-Zaniewska

Eksperci:
Krzysztof Kozietek
Leszek Kozłowski
Andrzej Kurylcio
Tomasz Nowikiewicz
Agnieszka Kołacińska-Wow
Piotr Pluta
Dawid Murawa
Michał Lewandowicz
Mateusz Wichtowski
Jacek Zieliński
Becton Dickinson

14:15 – 14:20 Dyskusja

14:20 – Wykład sponsorowany firmy
14:40 Nowoczesna, nieinwazyjna metoda destrukcji nowotworów z wykorzystaniem techniki histotrypsji
Young Ki Hong

Sobota, 23 maja

HALA IV

08:20 –
09:50

08:20 –
08:35

08:35 –
08:50

08:50 –
09:05

09:05 –
09:20

09:20 –
09:40

09:40 –
09:50

09:50 –
10:00


10:00 – 11:15


10:00 –
10:15

10:15 – 10:30

10:30 –
10:45

10:45 – 11:00

11:00 – 11:10

11:10 – 11:20


11:20 – 12:20 Krajowa Sieć Onkologiczna – co wiemy po roku funkcjonowania
Panel dyskusyjny:

12:20 – 12:30 PRZERWA NA KAWĘ


12:30 – 13:30

12:30 – 12:40

12:40 – 12:50

12:50 –
13:00

13:00 – 13:10

13:10 – 13:20

13:20 – 13:30

HALA V

08:00 – Mięśaki piersi
09:15 Prowadzenie:
Agnieszka Kołacińska-Wow, Mateusz Wichtowski

08:00 – Zasady postępowania u chorych na mięśaki piersi (w tym mięśaki związane z radioterapią)
08:20 Piotr Rutkowski



08:20 – Radioterapia w leczeniu chorych na mięśaki piersi (w tym powtórne napromienianie)
08:35 Mateusz Spątek

08:35 – Tumor Board na podstawie przypadków klinicznych
09:00 Agnieszka Kołacińska-Wow, Mateusz Wichtowski, Piotr Rutkowski, Mateusz Spątek

09:00 – Dyskusja
09:15

09:15 – Breast Cancer Video Session
10:45 Prowadzenie:
Piotr Pluta, Anna Kasielska-Trojan, Sławomir Cieśla

09:15 – How I Perform Robotic Nipple-Sparing Mastectomies: My Path to Perfection
09:45 Antonio Toesca (Italy)

09:45 – 10:05	Laser Ablation of Breast Cancers: Techniques and Perspectives Paweł Pyka
10:05 – 10:25	How to Perform a Serratus Anterior Fascia Flap for Immediate Pre-Pectoral Implant-Based Reconstruction After Nipple-Sparing Mastectomy Peter Barry (Great Britain)
10:25 – 10:45	Wykład sponsorowany firmy Robotic-Assisted Lymphatic Supermicrosurgery for Breast Lymphedema treatment Dominik Walczak
10:45 – 10:55 	PRZERWA NA KAWĘ
10:55 – 12:05	Rozsiew dootrzewnowy Prowadzenie: Tomasz Jastrzębski, Marek Bębenek, Piotr Richter
10:55 – 11:10	Zabiegi CRS/HIPEC w rozsiewie dootrzewnowym raka jelita grubego Marek Bębenek
11:10 – 11:25	Pseudomyxoma peritonei Tomasz Olesiński
11:25 – 11:35	Zabiegi CRS/HIPEC jako element leczenia choroby oligometastatycznej Tomasz Jastrzębski
11:35 – 11:50	Przerzuty do otrzewnej w raku jajnika – zabiegi CRS/HIPEC Krzysztof Szewczyk
11:50 – 12:05	PANEL DYSKUSYJNY Chirurgiczne i skojarzone leczenie przerzutów do otrzewnej Tomasz Jastrzębski, Marek Bębenek, Piotr Richter, Krzysztof Szewczyk, Dawid Murawa, Wojciech Zegarski
12:05 – 12:15 	PRZERWA NA KAWĘ
12:15 – 13:30	Sesja onkogeriatryczna Prowadzenie: Jakub Kenig, Arkadiusz Jeziorski
12:15 – 12:35	Chemioterapia i immunoterapia u pacjentów w wieku 80+ - skuteczność i toksyczność Rafał Stec
12:35 – 12:55	Techniczne aspekty limfadenektomii u pacjentów w wieku podeszłym z rakiem żołądka Jakub Kenig

12:55 – 13:15 Pankreatoduodenektomia u pacjentów w wieku 80+ - kwalifikacja, aspekty techniczne i granice leczenia chirurgicznego
Piotr Richter


13:15 – 13:30 Dyskusja

HALA II

08:15 – Sesja historyczna
09:00 Prowadzenie:
Arkadiusz Jeziorski

08:15 – Początki onkologii i chirurgii onkologicznej w regionie łódzkim
08:30 Arkadiusz Jeziorski

08:30 – Jan Berner – pionier leczenia oszczędzającego w Polsce
09:00 Arkadiusz Jeziorski

09:00 – PRZERWA NA KAWĘ
09:10 

09:10 – Sesja młodych
10:30 Prowadzenie:
Karol Tkaczyński, Marek Dedecjus, Natalia Siok, Arkadiusz Jeziorski, Mateusz Wichtowski,
Jerzy Władysław Mituś, Zbigniew Nowecki

10:30 – 11:00 PRZERWA

11:00 – Standaryzacja i nauczanie laparoskopowe/techniki laparoskopowe i robotowe
12:00 Prowadzenie:
Michał Jankowski, Michał Pędziwiatr, Marek Zawadzki

11:00 – 11:15 Przedstawiają problem techniczny, komentarz - autorskie wyrażanie poglądów

11:15 – 11:30 Jak ocenić wysokość podczas wykonywania TME?

11:30 – 11:45 Zaczynać od przyśrodka czy od boku?

11:45 – 12:00 Kiedy zakończyć laparoskopię i zrobić konwersję?

12:00 – Sesja plakatowa
13:30 Prowadzenie:
Janusz Słuszniak, Leszek Kozłowski, Dariusz Nejc, Marcin Zeman

SALA BALOWA 1

11:00 – 13:30 Warsztaty sponsorowane

Nipple-Sparing Mastectomies Workshops

- Hands-on session on silicone breast model
- The role of indocyanine green in sentinel lymph node biopsy
- Implant selection in breast reconstruction

Prowadzenie:

Antonio Toesca, Paweł Pyka, Burcu Çelet Özden, Piotr Pluta

SOBOTA, 23 maja

HALA IV

13:30 – 13:45 ZAKOŃCZENIE ZJAZDU