



Program ramowy XVI Krajowego Spotkania Sekcji Radioterapii PTFM

Gorzów Wielkopolski 25 – 27 czerwca 2026 roku



Czwartek 25 czerwca

| | |
|--|--|
| 9.00 – 9:30 | Rejestracja uczestników |
| 9.30 – 9.45 | Powitanie uczestników dr Joanna Kamińska, dr Magdalena Dymnicka |
| 9.45 -10.00 | Powitanie uczestników prof. Paweł Kukołowicz, prof. Tomasz Piotrowski |
| 10.00 – 13.00 | Pierwszy panel prowadzenie Tomasz Piotrowski |
| 10.00 – 10.30 | Napromienianie ruchomych targetów – czy każdy akcelerator spełnia wymagane kryteria. Konsultant Krajowy w dziedzinie Fizyki Medycznej prof. Paweł Kukołowicz |
| 10.30 – 11.00 | Międzynarodowe projekty i standardy. dr Joanna Kamińska |
| 11:00-11:30 | kawa |
| 11.30 – 12.00 | Czy target faktycznie się porusza? A może jednak to tylko wizja fizyka medycznego? dr Aleksandra Grządziel |
| 12.00 – 12.30 | Ruszający się pacjent i target – narzędzia do weryfikacji ułożenia pacjenta. mgr Magdalena Rozwód |
| 13.30 – 13.00 | Adaptacja on-line radioterapii wysokodawkowej w obszarach wysokiej zmienności fizjologicznej. dr Marzena Janiszewska |
| 13.00 – 14:00 | obiad |
| Temat przewodni dnia: Napromienianie oraz weryfikacja leczenia obszarów napromieniania podlegających ruchom oddechowym | |
| 14:00 – 16.30 | Drugi panel prowadzenie dr Magdalena Dymnicka |
| 14.00 – 14.30 | Prezentacja ośrodka Uniwersyteckie Centrum Kliniczne Gdańsk mgr Magdalena Narkowicz |
| 14.30 – 14.50 | Prezentacja ośrodka Świętokrzyskie Centrum Onkologii Kielce mgr Piotr Pedrycz |
| 14.50 – 15.10 | Prezentacja ośrodka Affidea NU-MED Centrum Diagnostyki i Terapii Onkologicznej w Katowicach dr Kinga Polaczek-Grelik |
| 15.10 – 15.30 | Prezentacja ośrodka NiO Warszawa Wawelska |
| 15.30 – 15.50 | Czy skryptowanie może być globalne? prof. Krzysztof Ślosarek |
| 15.50 – 16.10 | Wykład sponsorowany TMS |
| 16.10 – 16.30 | Wykład sponsorowany Varian |
| 16.30 – 17.00 | kawa |
| 17.00 – 18.30 | Trzeci panel prowadzenie profesor Paweł Kukołowicz |
| 17.00 – 17.30 | Jak trafić w ruchomy cel okiem dozymetrystki? dr Marta Kruszyna |
| 17.30 – 18.00 | Weryfikacja dozymetryczna online - MR linac. dr Janusz Winięcki |
| 18.00 – 18.30 | Podsumowanie dnia dr Joanna Kamińska |



20.00 Uroczysta kolacja

Program ramowy XVI Krajowego Spotkania Sekcji Radioterapii PTFM

Piątek 26 czerwca

Temat przewodni dnia: Skrypty i automatyzacja w systemach planowania leczenia

9.00– 14.10 Czwarty panel prowadzenie prof. Krzysztof Śłosarek

9.00 – 9.30 Rola Comprehensive Motion Management (CMM) w MRgART na przykładzie 2-frakcyjnej radioterapii SBRT raka prostaty (DESTINATION 2)
mgr Hubert Stankiewicz

9.30 – 10.00 Automatyczne planowanie z użyciem skryptów ESAPI - przykład zastosowania.
dr Michał Posiewnik

10.00 – 10.30 Przegląd automatyzacji w teleradioterapii.
dr Anna Zawadzka

10.30 – 11.00 Implementacja rozwiązań opartych na programowaniu obiektowym w środowisku Elekta.
dr Aneta Kawa-Iwanicka

11.00 – 11.30 Kawa

11.30 – 12.00 Początek zastosowania komputera na użytek radioterapii w Polsce" który miał miejsce e w latach 1968 – 1969.
dr Włodzimierz Łobodziec

12.00 – 12.20 Prezentacja ośrodka Dolnośląskie Centrum Onkologii, Pulmonologii i Hematologii mgr Tomasz Siudziński

12.20 – 12.40 Prezentacja ośrodka Wojewódzkie Wielospecjalistyczne Centrum Onkologii i Traumatologii im. M. Kopernika w Łodzi
Dr Piotr Meżeński

12.40 – 13.00 Prezentacja ośrodka NiO Warszawa
mgr Anna Paciorkiewicz

13.00 – 13.30 Prezentacja ośrodka Białostockie Centrum Onkologii
mgr Kamil Szczecina

13.30 – 14.00 Wykład sponsorowany Vision RT

14.00 – 14.30 Wykład sponsorowany Siemens

14.30 – 15.30 Obiad

15.30 – 18.10 Piąty panel prowadzenie dr Agnieszka Skrobała

15.30 – 15.50 Wykład sponsorowany Astra

15.50 – 16.10 Prezentacja ośrodka Gorzów Wielkopolski
mgr Oskar Sobotka


16.10 – 16.40 Kawa

16.40 – 17.10 Black box pod kontrolą: jak walidować, dokumentować i bezpiecznie wdrażać skrypty, AI i automatyzację w radioterapii.
dr Magdalena Peszyńska Piorun

17.10 – 17.40 Błędy w automatyzacji: metody detekcji i wpływ na bezpieczeństwo procesu radioterapii.
mgr Damian Kabat

17.40 – 18.10 Podsumowanie dnia dr Joanna Kamińska

Program ramowy XVI Krajowego Spotkania Sekcji Radioterapii PTFM



Sobota 27 czerwca

Temat przewodni dnia: Porównanie standardów planowania leczenia pomiędzy ośrodkami - prezentacja przypadków klinicznych

9.00– 13.00

Szósty panel prowadzenie dr Anna Zawadzka

| | |
|---------------|---|
| 9.00 – 9.30 | Testy kontroli jakości dla technik stereotaktycznych, realizowanych na liniowych akceleratorach medycznych z ramieniem C. Zalecenia PTFM dr Agnieszka Walewska |
| 9.30 – 9.50 | Porównanie standardów planowania leczenia pomiędzy ośrodkami – projekt CBCT dr Piotr Pankowski |
| 9.50 – 10.10 | Prezentacja ośrodka Kliniczny Oddział Radioterapii i Zakład Radioterapii Zielona Góra mgr Kornelia Kieliszczyk |
| 10.10 – 10.30 | Prezentacja ośrodka Zgorzelec mgr Marcin Bieniasiewicz |
| 10.30 – 11.00 | Kawa |
| 11.00 – 13.00 | Wieloośrodkowe porównanie planowania leczenia raka prostaty w radioterapii – prezentacja wyników projektu. dr Joanna Kamińska, dr Agnieszka Skrobała |
| 13.00 – 13.30 | Podsumowanie dr Joanna Kamińska |