

Zjazd Polskiego Towarzystwa Otorynolaryngologów Chirurgów Głowy i Szyi

Środa, 25 września

Opera i Filharmonia Podlaska
ul. Odeska 1, Białystok

12:00 – WARSZTATY: Praktyczne aspekty zastosowania protez głosowych
14:00 dr n. med. Jarosław Łuczaj

19:00 Otwarcie 51. ZJAZDU POLSKIEGO TOWARZYSTWA OTORYNOLARYNGOLOGÓW
CHIRURGÓW GŁOWY I SZYI

Powitanie i słowo wstępne

prof. dr hab. n. med.
Marek Rogowski

Wystąpienia zaproszonych gości

Wykład okolicznościowy:
Impact Factor na Jubileusz 100-lecia czasopisma "Otolaryngologia Polska"
prof. dr hab. n. med. Małgorzata Wierzbicka - Redaktor Naczelny Otolaryngologii Polskiej

19:30 – Wykład inauguracyjny
20:00 Energia, informacja, inteligencja: jak mózg uczy się świata

prof. dr hab. n. med.
Zenon Mariak

Czwartek, 26 września

9:00 – 18:00 WARSZTATY: Jak pacjenta z zaburzeniami równowagi nauczyć jeździć na nartach, czyli
zastosowanie wirtualnej rzeczywistości w diagnostyce i rehabilitacji zawrotów głowy

UWAGA: MOŻLIWOŚĆ SKORZYSTANIA Z WARSZTATÓW W GODZINACH OD 9:00 do 18:00
MIEJSCE: SALA 2004 (BUDYNEK MATEMATYKI)

Adam Nowak

Czwartek, 26 września

Aula

9:00 – 10:30 Co nowego w rynologii?

Moderatorzy

dr hab. n. med.
Andrzej Sieńkiewicz

dr hab. n. med.
Tomasz Gotlib

9:00 – 9:15 Nowe spojrzenie na dostępy w endoskopowej chirurgii zatok przynosowych i rynchirurgii u dzieci i dorosłych

prof. dr hab.n. med.
Krzysztof Oleś

9:15 – 9:30 Płynotoki jatrogenne i pourazowe w praktyce rynologa

dr n. med.
Eliza Brożek-Mądry

9:30 – 9:45 Rekonstrukcja podstawy czaszki po endoskopowej przeznosowej resekcji nowotworów

dr hab. n. med.
Tomasz Gotlib

9:45 – 10:00 Pseudoguzы zapalne zatok przynosowych, podstawy czaszki i oczodołów – wyzwania terapeutyczne

dr hab. n. med.
Andrzej Sieńkiewicz

10:00 – 10:20 Wykład sponsorowany:
Choroby eozynofilowe w otolaryngologii – nowe możliwości leczenia

dr n. med.
Magdalena Arcimowicz

10:20 – 10:30	Dyskusja
------------------	----------

10:30 – 11:10 	Przerwa na kawę
--	-----------------

11:10 – 12:40	Co nowego w onkologii głowy i szyi? Moderator prof. dr hab. n. med. Małgorzata Wierzbicka
---------------	--

11:10 – 11:15	Wprowadzenie: Czary mary czy perspektywa AD 2030: AI, LB, SCT w onkologii głowy i szyi. prof. dr hab. n. med. Małgorzata Wierzbicka
---------------	---

11:15 – 11:30	Mapowanie przestrzenne i patologia cyfrowa w guzach głowy i szyi. dr n. med. Patrycja Gazinska
---------------	---

11:30 – 11:50	Nowe ścieżki dla pacjenta z wznową i zaawansowanym rakiem HNC - perspektywy leczenia systemowego: Immune Checkpoints Inhibitors. prof. dr hab. n. med. Adam Maciejczyk
---------------	--

11:50 – 12:05	Duży guz-wielkie wyzwanie: nowe techniki obrazowania, klasyfikacji i dostępu chirurgicznego do guzów płata głębokiego przyusznicy i przestrzeni przygardłowej. dr hab. n. med. Bogusław Mikaszewski
---------------	---

12:05 – 12:20	Wczesny rak krtani, wczesna wznowa. Postępy w diagnostyce - czego nie przeoczymy w wideolaryngoskopii wąskopasmowej i szybkoklatkowej. prof. dr hab. n. med. Wioletta Pietruszewska
---------------	---

12:20 – 12:35	Silver Tsunami w praktyce - przesuwamy granice. Kiedy i jak kierować do leczenia pacjenta z rakiem głowy i szyi > 80 rż. prof. dr hab. n. med. Małgorzata Wierzbicka	prof. dr hab.n. med. Jarosław Markowski
---------------	--	--

12:35 – 12:40	Dyskusja
---------------	----------


12:40 – 12:50	Przerwa
---------------	---------

12:50 – 14:20 Keynote Lectures

12:50 – 13:20 Surgical treatment of facial nerve paralysis
Prof. Andrew J Fishman

13:20 – 13:50 Quality control in cochlear implants
Prof. Antje Aschendorff

13:50 – 14:20 Anterolateral approaches to cranial base
Prof. Martin Jurlina

14:20 – 15:20 Przerwa obiadowa


15:20 –
16:50 Co nowego w otologii?
Moderator

prof. dr hab. n. med.
Kazimierz Niemczyk

15:20 – 15:40 Monitorowanie słuchu i ossikuloplastyki

prof. dr hab. n. med.
Kazimierz Niemczyk

15:40 –
16:00 Myringoplastyka up to date 2024.


prof. dr hab. n. med.
Marcin Szymański

16:00 –
16:20 Funkcja trąbki słuchowej i balonikowanie.

dr hab. n. med., prof. uczelni
Józef Mierzwiński, prof. UMK

16:20 –
16:40 Zastosowanie endoskopii i robotyki w chirurgii ucha środkowego.
dr n. med. Marta Kwiatkowska

16:40 –
16:50 Dyskusja

16:50 – 17:20 Przerwa na kawę


17:20 – 18:50 Co nowego w audiologii klinicznej?

Moderator

prof. dr hab. n. med.
Krzysztof Morawski

Biologia I

9:00 – 10:30 Sesja Sekcji Foniatrycznej

Przewodniczący

prof. dr hab. n. med.
Jurek Olszewski

9:00 – 9:20 Paradoksalne ruchy fałdów głosowych jako heterogeny zespół objawów o zróżnicowanej etiologii i manifestacji klinicznej

prof. dr hab. n. med.
Jurek Olszewski

9:20 – 9:40 Zdolności kompensacyjne mózgu u dzieci z niedosłuchem jednostronnym.

prof. dr hab.n. med.
Grażyna Mielnik-Niedzielska

9:40 – 10:00 Wielojęzyczność a opóźniony rozwój mowy

dr hab. n. med.
Bożena Wiskirska-Woźnica

10:00 – 10:20 Profil behawioralno-fizjologiczny w zaburzeniach głosu

prof. dr hab. n. med.
Agata Szkiełkowska

10:20 – 10:30 Dyskusja

10:30 – 11:10 Przerwa na kawę



11:10 – 12:40 Co nowego w otolaryngologii dziecięcej?

Moderatorzy

dr hab. n. med.
Lidia Zawadzka-Głos

prof. dr hab. n. med.
Wiesław Konopka

11:10 – 11:25 Nowoczesne metody diagnostyki i rehabilitacji układu równowagi u dzieci

dr n. med. prof. dr hab. n. med.

-
- 11:25 – 11:40 Co nowego w perlaku u dzieci
- dr hab. n. med., prof. uczelni
Józef Mierzwiński, prof. UMK
-
- 11:40 – 11:55 Chirurgia krtani i tchawicy- co się zmieniło w ostatnich latach
- dr hab. n. med.
Jarosław Szydłowski
-
- 11:55 – 12:10 Mukowiscydoza- nowe możliwości leczenia
- lek. Piotr Kwast | dr hab. n. med.
Lidia Zawadzka-Głós
-
- 12:10 – 12:25 Operacje zatok klinowych i podstawy czaszki u dzieci
- dr n. med. Agata Gierlotka | dr hab. n. med.
Ireneusz Bielecki
-
- 12:25 – 12:40 Co nowego w wysiękowym zapaleniu ucha środkowego
- dr hab. n. med.
Bożena Skotnicka
-
- 12:40 – 12:50 Przerwa
-
- 12:50 – 14:20 Sesja Polskiego Towarzystwa Chirurgii Podstawy Czaszki
- Przewodniczący
- prof. dr hab. n. med.
Marcin Szymański
-
- 12:50 – 13:10 Guzy oczodołów
- dr hab. n. med.
Tomasz Łysoń
-
- 13:10 – 13:30 Guzy przysadki
- dr n. med.
Jacek Kunicki
-

13:30 – 13:50 Przebłędnikowe dojście do guzów kąta mostowo-mózdkowego

prof. dr hab. n. med.
Kazimierz Niemczyk

13:50 – 14:10 Przyzwojaki kości skroniowej

prof. dr hab. n. med.
Marcin Szymański

14:10 – 14:20 Dyskusja

14:20 – 15:20 Przerwa obiadowa



15:20 –
16:50

Sesja Plenarna - Interdyscyplinarne spersonalizowane leczenie pacjentów z nowotworami głowy i szyi

15:20 – 15:35 Rola zespołów interdyscyplinarnych w leczeniu pacjentów z nowotworami regionu głowy i szyi okiem konsultanta krajowego

prof. dr hab. n. med.
Krzysztof Składowski

15:35 – 15:50 Możliwe zastosowanie brachyterapii w nowotworach regionu głowy i szyi

prof. dr hab.n. med.
Roman Makarewicz

15:50 –
16:05

Akcelerator zintegrowany ze skanerem MR- złamanie paradygmatów radioterapii

dr n. med.
Janusz Winiecki

16:05 –
16:20

Leczenie spersonalizowane z wykorzystaniem akceleratora liniowego sterowanego rezonansem magnetycznym - wskazania do leczenia

dr n. med.
Marta Biedka

16:20 – 16:35 Leczenie systemowe, ważna rola leczenia interdyscyplinarnego pacjentów z nowotworami regionu głowy i szyi

dr n. med.
Adrianna Makarewicz

-
- 16:35 – 16:50 Korzyści dla pacjentów wynikające ze spersonalizowanego interdyscyplinarnego podejścia do leczenia - opis przypadku okiem otolaryngologa
- prof. dr hab. n. med.
Paweł Burduk
-
- 16:35 – 16:50 Korzyści dla pacjentów wynikające ze spersonalizowanego interdyscyplinarnego podejścia do leczenia - opis przypadku okiem radioterapeuty
- dr n. med.
Marta Biedka
-
- 16:50 – 17:20 Przerwa na kawę

-
- 17:20 – 18:50 Sesja doniesień ustnych: Nowotwory krtani I
-
- 17:20 – 17:30 Rak krtani – leczenie chirurgiczne w Świętokrzyskim Centrum Onkologii na przestrzeni ostatnich 10 lat.
Sławomir Okła, Jakub Spątek, Szczepan Kaliniak, Paweł Sroka, Mariola Chlebica-Haduch, Joanna Prajwowska-Bednarek
-
- 17:30 – 17:40 "Endoskopowe chordektomie laserowe w leczeniu wczesnych stadiów zaawansowania raka krtani – na podstawie 314 przypadków operowanych w latach 2014-2023 w Klinice Otolaryngologii, Chirurgii Głowy i Szyi Świętokrzyskiego Centrum Onkologii w Kielcach"
Sławomir Okła, Mariola Chlebica-Haduch, Szczepan Kaliniak, Paweł Sroka, Jakub Spątek
-
- 17:40 – 17:50 Wyniki leczenia chirurgicznego wczesnych postaci raka krtani - 8 lat doświadcze Oddziału Otolaryngologii Szpitala Miejskiego im. F. Raszei w Poznaniu
 Michalina Staśkiewicz, Magdalena Urbaś, Łukasz Borucki
-
- 17:50 – 18:00 Rzadkie guzy krtani jako wyzwanie diagnostyczne
Maciej Kobusiński, Andrzej Kopczyński, Monika Orzechowska, Maciej Wróbel
-
- 18:00 – 18:10 Nawracająca brodawczakowatość krtani - charakterystyka grupy pacjentów leczonych chirurgicznie w Instytucie Fizjologii i Patologii Słuchu
Beata Miałkiewicz, Aleksandra Panasiewicz-Wosik, Elżbieta Gos, Paulina Krasnodębska, Dominika Oziębło, Monika Ołdak, Agata Szkiełkowska
-
- 18:10 – 18:20 Powikłania po wtórnym wszczepieniu protezy Provox u pacjentów laryngektomowanych
Mikołaj Tokarczyk, Tomasz Bujnowski, Stanisław Nitek
-
- 18:20 – 18:30 Aktualne wytyczne optymalnego użytkowania protez głosowych u pacjentów po laryngektomii całkowitej
Małgorzata Czesak, Anna Rzepakowska
-
- 18:30 – 18:40 Profilaktyczna wymiana protezy głosowej jako metoda na zmniejszenie ilości powikłań ze strony przetoki tchawiczo-przetykowej
Sławomir Okła, Jakub Spątek, Szczepan Kaliniak
-

18:40 – 18:50 Flora mikrobiologiczna biofilmu protezy głosowej i jego wpływ na prawidłowe funkcjonowanie protezy
Streszczenia Marta Staszak, Paweł Burduk, Anna Hildebrandt-Bryk, Tomasz Skalski

Biologia II

9:00 – 10:30 Sesja doniesień ustnych: Choroby ślinianek

9:00 – 9:10 Nerw twarzowy – czy „timing” operacyjny jest ważny?
Wojciech Kukwa , Ewa Migacz

9:10 – 9:20 Guzy Warthina w materiale Kliniki Otolaryngologii, Onkologii Laryngologicznej, Audiologii i Foniatrii Uniwersytetu Medycznego w Łodzi
Katarzyna Kolary-Siekierska, Anna Jałocha-Kaczka, Wojciech Namieciński, Jarosław Miłośki

9:20 – 9:30 Reoperacje guzów ślinianki przyusznej - czy można ich uniknąć ?
Katarzyna Bilicka, Maciej Wróbel, Andrzej Kopczyński, Monika Orzechowska


9:30 – 9:40 Biopsja cienkoigłowa w guzach ślinianki przyusznej i podżuchwowej
Leszek Grabowski, Artur Kacprzyk, Jacek Nicał, Anita Adamska, Piotr Łach

9:40 – 9:50 Zmiany molekularne potencjalnie ukierunkowane na leczenie celowane u pacjentów z niekorzystnymi rokowaniami w nowotworach złośliwych gruczołów ślinowych
Julia Pikul, Marcin M. Machnicki, Łukasz Fus, Tomasz Stokłosa, Anna Rzepakowska

9:50 – 10:00 Ekspresja genów FOXO3 i MAPK1 u pacjentów z gruczolakami wielopostaciowymi
Katarzyna Kolary-Siekierska, Piotr Niewiadomski, Wojciech Namieciński, Jarosław Miłośki

10:00 – 10:10 Ekspresja paraoxonazy 3 u pacjentów z guzami Warthina
Katarzyna Kolary-Siekierska, Piotr Niewiadomski, Ewa Biały, Jarosław Miłośki

10:10 – 10:30 Dyskusja

10:30 – 11:10 Przerwa na kawę


11:10 – 12:40 Interaktywna transmisja równoległa

12:40 – 12:50 Przerwa

12:50 – 14:20 Sesja Sekcji Rynologii i Chirurgii Plastycznej Twarzy PTORL ChGiSz - Ab ovo usque ad mala

12:50 – 13:10 Początek: Kobieta w ciąży - zapalenie błony śluzowej jam nosa i bezdechy
dr hab. n.med. prof. CMKP Karolina Dżaman

13:10 – 13:30 Okres wzrastania: Specyfika operacji endoskopowych nosa u dzieci
dr hab. JM prof. UMK Józef Mierzwiński

13:30 – 13:50	W sile wieku: Maby w rynologii – rzecz nie tylko o „polipach nosa” dr n.med. Eliza Brożek-Mądry
13:50 – 14:10	Na początku było chrapanie a na końcu bezdech dr hab. Wojciech Kukwa
14:10 – 14:20	Dyskusja
14:20 – 15:20	Przerwa obiadowa ☺
15:20 – 16:50	Interaktywna transmisja równoległa
16:50 – 17:20	Przerwa na kawę ☕
17:20 – 18:50	Sesja doniesień ustnych: Foniatria i otoneurologia
17:20 – 17:30	Głos i mowa kobiet po 60 roku życia w ocenie foniatryczno-logopedycznej Bożena Koszyła-Hojna, Diana Moskal-Jasińska, Anna Kraszewska
17:30 – 17:40	Chirurgiczna rehabilitacja głosu u seniorów Beata Miałkiewicz, Aleksandra Panasiewicz-Wosik, Elżbieta Gos, Agata Szkiełkowska
17:40 – 17:50	Ocena dysfagii neurogennej w fiberoskopowym badaniu połykania u pacjentów w podostrej fazie naczyniopochodnego uszkodzenia mózgowia Natalia Jarmołowicz-Aniołkowska, Bartosz Karwat, Andrzej Kukwa, Hanna Zajączkiewicz
17:50 – 18:00	Wykorzystanie toksyny botulinowej w leczeniu spastycznego skurczu zwieracza górnego przełyku Magdalena Urbaś, Marcin Walczak, Monika Walczak, Michalina Staśkiewicz, Łukasz Borucki
18:00 – 18:10	"Ocena barofunkcji zwieracza przełyku i pH-metria wydychanego powietrza u osób z refluksem krtaniowo-gardłowym (LPR)" Bożena Koszyła-Hojna, Anna Łobaczuk-Sitnik, Maciej Zdrojkowski, Michał Świątek
18:10 – 18:20	Otoneurologia - jakie rozpoznania i co dominuje w populacji wg Barany'ego Andrzej Kopczyński, Kinga Romanowska, Hanna Czerniejewska - Wolska, Maciej Wróbej
18:20 – 18:30	Kwestionariusz medyczny on-line Hanna Czerniejewska - Wolska, Kinga Romanowska, Andrzej Kopczyński, Maciej Wróbej
18:30 – 18:40	Zapis impulsowej próby kinetycznej VNG (wg.Ulmera) w przypadku guzów okolicy kąta mostowo-mózdzkowego. Tomasz Rekucki, Kamil Rynkiewicz, Krzysztof Morawski

18:40 – 18:50 Obraz kliniczny oraz wyniki komputerowej posturografii dynamicznej u pacjentów z chorobą Meniere'a leczonych metodą przecięcia nerwu przedsionkowego z dostępu przez środkowy dół czaszki
Agnieszka Jasińska-Nowacka, Kazimierz Niemczyk

Chemia

9:00 – 10:30 Sesja doniesień ustnych: Varia

9:00 – 9:10 Wykład wprowadzający:
Pierwotne układowe zapalenia naczyń w praktyce otolaryngologicznej

dr n. med.
Paweł Dobrzyński

9:10 – 9:20 Manifestacja kliniczna nowotworów układu chłonnego w obrębie głowy i szyi w materiale Kliniki Otolaryngologii
Marcin Siek, Władysław Rozwadowski, Laura Ziuzia-Januszewska, Eliza Brożek-Mądry

9:20 – 9:30 Ziarniniakowatość z zapaleniem naczyń rzadka choroba układowa dająca często początek w objawach laryngologicznych. Czym zaskoczy Cię pacjent na ostrym dyżurze?
Weronika Baranowska, Łukasz Borucki, Tatiana Fijałkowska-Ratajczak, Jakub Kopeć

9:30 – 9:40 "Manifestacja kliniczna nowotworów układu chłonnego w obrębie głowy i szyi w materiale Kliniki Otolaryngologii PIM MSWiA w Warszawie w latach 2023 - 2024"
Władysław Rozwadowski, Marcin Siek


9:40 – 9:50 Compliance w leczeniu żywieniowym pacjentów z rakiem regionu głowy i szyi
Paweł Witkowski, Dominik Stodulski, Bogusław Mikaszewski

9:50 – 10:00 Diagnostyka różnicowa wybranych schorzeń migdałków podniebiennych
Marta Legatowicz-Koprowska, Edyta Zomkowska, Mikołaj Tokarczyk, Magdalena Zakrzewska, Robert Bartoszewicz

10:00 – 10:10 Ropnie i ropowice szyi - wciąż wyzwaniem. Zastosowanie terapii podciśnieniowej VAC w wyjątkowo trudnych przypadkach klinicznych
Natalia Cicha-Markiewicz, Krystian Mania, Alina Zagurska-Lesiuk, Daniela Mielcarek-Kuchta, Zofia Łukomska, Aleksandra Rybak-Korytowska

10:10 – 10:20 Cholinolityki i β 3-mimetyki, a zdrowie jamy ustnej: analiza kserostomii polekowej
Magdalena Ostrowska, Layla Settaf-Cherif, Jan Kiersztyn, Adam Ostrowski, Tomasz A. Drewna, Maciej J. Wróbel

10:20 – 10:30 Dyskusja

10:30 – 11:10 Przerwa na kawę


11:10 – 12:40	Sesja doniesień ustnych: Otologia I
11:10 – 11:20	Czy uniesienie błony bębenkowej zawsze jest konieczne? Soft tissue tympanoplasty – doświadczenia własne. Paweł Bielecki, Marek Rogowski
11:20 – 11:30	Analiza porównawcza przydatności trzech technik elektrofizjologicznych (ABR, TT-ECochG, CNAP) stosowanych do śródoperacyjnego monitorowania słuchu podczas usuwania guza nerwu przedsionkowo-ślimakowego Izabela Pobożny, Robert Bartoszewicz, Kazimierz Niemczyk
11:30 – 11:40	Leczenie wspomagające nagłych niedosłuchów czuciowo-nerwowych częściowych lub całkowitych za pomocą komory hiperbarycznej Bartosz Witek, Wojciech Smółka, Jarosław Markowski, Anna Bąk
11:40 – 11:50	AC102 as a Novel Drug Candidate for the Treatment of Sudden Sensorineural Hearing Loss Reimar Schlingensiepen, Stefan Plontke, Christin Galetzka, Alena Meis, Mirosława Gachowska
11:50 – 12:00	Czy ChatGPT może być używany jako źródło informacji o szumach usznych? Wiesław Jędrzejczak, Piotr Skarżyński, Danuta Raj-Koziak, Krzysztof Kochanek
12:00 – 12:10	Somatyczne szumy uszne Marzena Mielczarek
12:10 – 12:20	Smartphone for children's hearing screening and tinnitus treatment Oleg Khorov, Julija Bondarchuk, Dmitry Martcul, Maxim Vachkevich
12:20 – 12:30	Korzyści ze słyszenia obuusznego u użytkowników implantów ślimakowych Artur Lorens, Anita Obrycka, Anna Ratuszniak, Adam Walkowiak, Piotr Skarżyński, Henryk Skarżyński
12:30 – 12:40	Czy nowe rozwiązania technologiczne mogą przynieść korzyść doświadczonym użytkownikom implantów ucha środkowego? Anna Ratuszniak, Anita Obrycka, Artur Lorens, Piotr Skarżyński, Henryk Skarżyński
12:40 – 12:50	Piezoelektryczny, aktywny implant słuchowy Osia® - 5-letnie doświadczenia kliniki poznańskiej Wojciech Gawęcki, Renata Gibasiewicz, Magdalena Błaszczuk, Małgorzata Wierzbicka, Ewelina Bartkowiak
12:50 – 14:20	Sesje sponsorowane
12:50 – 13:35	Wykład sponsorowany w trakcie ustalania
13:35 – 13:55	Karbocysteina. Czy tylko mukolityk? dr hab. n. med., prof. uczelni Adam J. Sybilski

13:55 – 14:15	Wykład sponsorowany Alergiczny nieżyt nosa, jak poprawić jakość życia milionom pacjentów dr n. med. Kamil Janeczek
14:15 – 14:20	Dyskusja
14:20 – 15:20	Przerwa obiadowa 🕒
15:20 – 16:50	Zebranie Polskiego Towarzystwa Chirurgii Podstawy Czaszki
16:50 – 17:20	Przerwa na kawę ☕
17:20 – 18:50	Sesja doniesień ustnych: Otorynolaryngologia dziecięca
17:20 – 17:30	Rynoseptoplastyka u dzieci Piotr Biały, Józef Mierzwiński
17:20 – 17:30	Postępowanie interdyscyplinarne w zagrażającej życiu otyłości olbrzymiej u dzieci Maciej Kawczyński, Klaudia Górnostaj, Joanna Wielopolska, Joanna Olejnik-Wojciechowska, Katarzyna Radomska, Elżbieta Petriczko
17:30 – 17:40	Wykorzystanie nasofiberoskopii czynnościowej w diagnostyce rozszczepów podśluzówkowych podniebienia Barbara Jamróż, Elżbieta Radkowska, Katarzyna Jędra
17:40 – 17:50	Zaburzenia oddychania podczas snu u dzieci z przewlekłymi chorobami górnych dróg oddechowych Paweł Chmielik, Anna Kasprzyk, Artur Niedzielski
17:50 – 18:00	Ocena narządu słuchu u dzieci z cukrzycą typu 1 - wyniki wstępne Aleksandra Niemczyk, Olga Kamińska-Jackowiak, Paulina Zemła-Szten, Klaudia Rak-Grabowska, Krzysztof Morawski, Alicja Chobot
18:00 – 18:10	Charakterystyka migreny przedsionkowej, prawdopodobnej migreny przedsionkowej i nawracających zawrotów głowy u dzieci w testach okulomotorycznych, kinetycznych oraz kalorycznych VNG. Kamil Rynkiewicz
18:10 – 18:20	Zespół jednego siekacza - rozpoznanie i leczenie Fedir Yurochko

Piątek, 27 września

9:00 – 18:00 WARSZTAT: Jak pacjenta z zaburzeniami równowagi nauczyć jeździć na nartach, czyli zastosowanie wirtualnej rzeczywistości w diagnostyce i rehabilitacji zawrotów głowy

UWAGA: MOŻLIWOŚĆ SKORZYSTANIA Z WARSZTATÓW W GODZINACH OD 9:00 do 18:00
MIEJSCE: SALA 2004 (BUDYNEK MATEMATYKI)

Adam Nowak

Piątek, 27 września

Aula

9:00 – 10:30 Sesja Sekcji Onkologicznej - Nowoczesne techniki endoskopowe w otolaryngologii

Przewodniczący

prof. dr hab. n. med.
Wioletta Pietruszewska

9:00 – 9:20 Możliwości użycia trójwymiarowego egzoskopu w porównaniu z mikroskopem operacyjnym w chirurgii otologicznej

prof. dr hab. n. med.
Marcin Szymański

9:20 – 9:40 Zastosowanie egzoskopu w chirurgii podstawy czaszki

prof. dr hab. n. med.
Kazimierz Niemczyk

9:40 – 10:00 Nowe możliwości obrazowania w egzoskopii w chirurgii ślinianek i szyi. Korzyści i ograniczenia metody w wizualizacji struktur nerwowych i naczyniowych

prof. dr hab. n. med.
Małgorzata Wierzbicka

10:00 – 10:20 Chirurgia jamy ustnej, gardła i krtani z użyciem egzoskopu 3D/4K. Wsparcie dla technik endoskopowych, mikroskopowych czy metoda z wyboru?

prof. dr hab. n. med.
Wioletta Pietruszewska

10:30 – 11:10 Przerwa na kawę



11:10 – 12:40	Co nowego w medycynie snu? Moderator dr hab. n. med. Ewa Olszewska
11:10 – 11:30	The rhinological approach in obstructive sleep apnea patients, state of the art and updates. dr Maria Pulido
11:30 – 11:50	Drug-Induced Sleep endoscopy: the role of descriptive classification in the treatment decision-making process in sleep apnea patients. prof. Andrea De Vito
11:50 – 12:10	Fenotypy obturacyjnego bezdechu podczas snu. Czy istnieją odmienności w diagnostyce i leczeniu? (Phenotypes of obstructive sleep apnea. Are there differences in diagnosis and treatment?) dr n. med. Maciej Taźbirek
12:10 – 12:25	Europejski konsensus dotyczący chirurgii podniebienia u pacjentów z zespołem snu z bezdechami (European Consensus Statements on palatal surgery in obstructive sleep apnea patients). dr hab. n. med. Ewa Olszewska
12:40 – 12:50	Przerwa
12:50 – 14:20	Keynote Lectures
12:50 – 13:20	150 lat po pierwszej laryngektomii- spojrzenie wstecz i w przyszłość prof. dr hab. n. med. Witold Szyfter
13:20 – 13:50	Dzień dzisiejszy i przyszłość terapii chrapania i zespołu snu z bezdechami dr hab. n. med. Ewa Olszewska
13:50 – 14:20	Wykład na zaproszenie: Sztuczna inteligencja w laryngologii prof. dr hab. n. med. Małgorzata Wierzbicka

14:20 – 15:20 	Przerwa obiadowa
--	------------------

15:20 – 16:50	Wykłady na zaproszenie
---------------	------------------------

15:20 – 15:40	Płaty chimeryczne w chirurgii rekonstrukcyjnej regionu głowy i szyi prof. dr hab. n. med. Adam Maciejewski
---------------	--

15:40 – 16:00	Zabiegi resekcyjno-rekonstrukcyjne u dzieci w zakresie głowy i szyi Łukasz Krakowczyk
---------------	--

16:00 – 16:20	Rozwój komunikacji międzyludzkiej prof. dr hab. n. med. Henryk Skarżyński
---------------	---

16:20 – 16:40	Obramowanie oczodołu jako pole sukcesów i porażek w chirurgii zatok przynosowych dr hab. n. med. Jarosław Miłośki
---------------	---

16:50 – 17:20 	Przerwa na kawę
--	-----------------

17:20 – 18:50	Sesja Plenarna: Kryteria kwalifikacji do leczenia operacyjnego schorzeń migdałka gardłowego oraz migdałków podniebiennych Przewodniczący dr hab. n. med. Wojciech Gawron
---------------	---

17:20 – 17:30	Wprowadzenie dr hab. n. med. Wojciech Gawron
---------------	--

17:30 – 17:50	Wewnątrztorbkowa tonsillektomia i adenoidektomia: dowody i wskazówki techniczne u dzieci z OSA i nawracającym zapaleniem migdałków (Intracapsular Tonsillectomy & Adenoidectomy: Evidence and technical tips in children with OSA and recurrent tonsillitis) dr Sam Khemani
---------------	--

17:50 – 18:10 Zespół obturacyjnych bezdechów sennych u dzieci (OSA)

dr hab. n. med.
Ireneusz Bielecki

dr n. med.
Agnieszka Marczak

18:10 – 18:30 15 lat doświadczeń w leczeniu zabiegowym schorzeń układu chłonnego gardła u dzieci i dorosłych - blaski i cienie chirurgii jednego dnia

dr hab. n. med.
Wojciech Gawron

18:30 – 18:50 Dyskusja

Biologia I

9:00 – 10:30 Co nowego w implantach słuchowych?

Moderator

dr hab. n. med.
Wojciech Gawęcki

9:00 – 9:20 Implanty na przewodnictwo kostne – w którą stronę zmierzamy

dr hab. n. med.
Wojciech Gawęcki

9:20 – 9:40 Aktywne implanty ucha środkowego – co zmieniło się w ostatnim czasie

prof. dr hab. n. med.
Piotr Skarżyński

9:40 – 10:00 Implanty ślimakowe – jakie są aktualne wskazania


dr n. med.
Katarzyna Radomska

10:00 –
10:15 Implanty ślimakowe – co nowego w chirurgii

prof. dr hab. n. med.
Marcin Szymański

10:15 – 10:30 Implanty ślimakowe – jakie pomiary śródoperacyjne i pooperacyjne możemy dziś wykonać

prof. dr hab. n. med.
Krzysztof Morawski

10:30 – 11:10 Przerwa na kawę


11:10 – 12:20 Co nowego w laryngologii?

Moderatorzy

dr hab. n. med.

Joanna Jackowska

dr hab. n. med.

Anna Rzepakowska

11:10 – 11:30 Leczenie wspomagające chirurgię w nawracających brodawczakach krtani

prof. dr hab. n. med.

Małgorzata Wierzbicka

11:30 – 11:50 Nowe możliwości diagnostyki chorób krtani przy pomocy HSV - konieczność podejścia interdyscyplinarnego

dr hab. n. med.

Ewa Niebudek-Bogusz, prof. UMŁ

11:50 – 12:05 Obustronne porażenie fałdów głosowych

dr hab. n. med.

Joanna Jackowska

12:05 – 12:20 Zabiegi chirurgiczne krtani w znieczuleniu miejscowym

dr hab. n. med.

Anna Rzepakowska

12:40 – 12:50 Przerwa

12:50 – 14:20 Co nowego w zakresie chirurgii robotycznej w otorynolaryngologii?

Moderatorzy

prof. dr hab.n. med.

Dariusz Jurkiewicz

prof. dr hab. n med.

Wojciech Golusiński

12:50 –
13:00 Wprowadzenie

prof. dr hab.n. med.

Dariusz Jurkiewicz

13:00 –
13:20 Leczenie nowotworów górnego odcinka drogi oddechowo-pokarmowej z wykorzystaniem chirurgii robotowej - system da Vinci
dr n. med. Krzysztof Przybylski

prof. dr hab. n. med.
Wojciech Golusiński

13:20 – 13:40 Zastosowanie systemu DaVinci w leczeniu operacyjnym OBPS

dr n. med.
Kornel Szczygielski

prof. dr hab.n. med.
Dariusz Jurkiewicz

lek.
Łukasz Skrzypiec

lek.
Julia Szczygielska

13:40 – 14:00 Robotyczne usunięcie tarczycy z dostępu przezpachowego
Jarostaw Szymczak

14:00 – 14:20 Zastosowanie robotów w operacjach implantów ślimakowych

dr hab. n. med.
Wojciech Gawęcki

14:20 – 15:20 Przerwa obiadowa



15:20 – 16:50 Sesja plenarna - Problem nawracających stanów zapalnych w otorynolaryngologii
Przewodniczący

dr hab. n. med.
Bogusław Mikaszewski

15:20 – 15:35 Zapalenia zatok – nowe możliwości leczenia

prof. dr hab. n. med.
Wioletta Pietruszewska

15:35 – 15:50 Zapalenia ucha zewnętrznego

dr hab. n. med.
Anna Bartochowska

15:50 – 16:05 Nawracające zapalenia gruczołów ślinowych

dr hab. n. med.
Dominik Stodulski

16:05 – 16:20 Nawracające wysiękowe zapalenie ucha środkowego u dorosłych
dr hab. n. med. Tomasz Przewoźny

16:35 – 16:50 Choroby pogranicza reumatologii i otorynolaryngologii

dr hab. n. med.
Bogusław Mikaszewski

16:50 – 17:20 Przerwa na kawę



17:20 – 18:50 Sesja Sekcji Otologii i Neurootologii PTORL

Przewodniczący

prof. dr hab. n. med.
Krzysztof Morawski

Biologia II

9:00 – 10:30 Sesja doniesień ustnych: Rynologia I

0:00 – 9:10 Operację zatok czołowych - nasze doświadczenia
T. Szafarowski, M. Waniewska-Łęczycka

0:10 – 9:20 Operacje według Drafa 2B i Drafa 3 w rozległych zmianach zapalnych zatok przynosowych
Daniela Mielcarek-Kuchta

9:20 – 9:30 Nasoantrostomia dolna w leczeniu przewlekłego zapalenia zatok szczękowych
Edyta Zomkowska, Małgorzata Nowakowska, Hanna Zajączkiewicz

9:30 – 9:40 Próba standaryzacji przeznosowej dekonpresji nerwu wzrokowego
Andrzej Sieńkiewicz, Tomasz Łysoń

9:40 – 9:50 Jaka jest skuteczność lasera diodowego DCR – krytyczne obserwacje
Paweł Szyderski, Albert Włodarczyk, Maciej Wróbel

9:50 – 10:00 Endoskopowe operacje dróg łzowych w materiale Oddziału Otolaryngologicznego Szpitala
Wojewódzkiego w Poznaniu
Daniela Mielcarek- Kuchta, Małgorzata Kaczmarczyk, Natalia Cicha-Markiewicz, Dawid
Kondratowicz

10:00 –
10:10 Operacje dróg łzowych - nasze doświadczenia
T. Szafarowski, M. Waniewska-Łęczycka, M. Badowska

10:10 –
10:20 Operacje dróg łzowych - przyczyny niepowodzeń, próba określenia czynników
prognostycznych
Bartosz Piszczatowski, Andrzej Sieńkiewicz

10:20 –
10:30 Dyskusja

10:30 – 11:10 	Przerwa
11:10 – 12:40	Interaktywna transmisja równoległa
12:40 – 12:50	Przerwa
12:50 – 14:20	Sesja doniesień ustnych: Onkologia i oczodół
12:50 – 13:00	Marginesy chirurgiczne w nowotworach głowy i szyi. Jak daleko to zbyt blisko? dr hab. n. med., prof. uczelni Paweł Golusiński
12:50 – 13:00	Orbital tumors – treatment methods Piotr Kopaczewski, Paweł Burduk, Małgorzata Wierchowska, Marta Kodzik, Joanna Mucha
13:00 – 13:10	Ciała obce oczodołu Tomasz Łysoń, Andrzej Sieńkiewicz
13:10 – 13:20	Przyzwójaki kłębka szyjnego – portfolio Kliniki Otolaryngologii i Chirurgii Onkologicznej Głowy i Szyi 5. Wojskowego Szpitala Klinicznego z Polikliniką w Krakowie Jakub Robak, Katarzyna Malec, Joanna Cieślik, Paweł Cenda, Maciej Modrzejewski
13:20 – 13:30	Wyniki leczenia chirurgicznego nowotworów złośliwych masywu szczękowo-sitowego – teamwork Marta Łukomska, Tomasz Pastusiak, Tomasz Blok, Łukasz Borucki
13:30 – 13:40	Zastosowanie wolnych płatów w rekonstrukcjach pierwotnych po operacjach resekcyjnych nowotworów głowy i szyi Błażej Grześkowiak, Marta Kodzik, Aleksandra Kwaśniewska
13:40 – 13:50	Rzadka przyczyna guza w obrębie głowy i szyi - Choroba Castlemana. Nasze doświadczenia Piotr Litwin, Katarzyna Litwin, Tomasz K. Nowcki, Wojciech Brzoznowski, Bogusław Mikaszewski
14:00 – 14:20	Dyskusja
14:20 – 15:20 	Przerwa obiadowa
15:20 – 16:50	Sesja doniesień ustnych: Otologia II
15:20 – 15:30	Modification of skin incision for Baha® Attract System Implantations

Aleksandra Ślęzak, Maciej Wróbel

15:20 – 15:30	Modified skin incisions for Cochlear™ Osia@2 System Implantations Aleksandra Ślęzak, Maciej Wróbel
15:30 – 15:40	Skala tIPS - Czy standaryzuje postępowanie u chorych z odczynem skórny po implantacji systemu Cochlear™ Osia@2? Aleksandra Ślęzak, Maciej Wróbel
15:40 – 15:50	Implanty zakotwiczone w kości – doświadczenia Kliniki Otolaryngologii Uniwersyteckiego Szpitala Klinicznego w Opolu Jerzy Jakubiszyn, Aleksandra Niemczyk, Laura Anna Polackiewicz-Zuchowska, Jacek Czubak, Robert Morawski, Krzysztof Morawski
15:50 – 16:00	Piorunujący przebieg powikłań wewnątrzczaszkowych ostrego zapalenia ucha środkowego w materiale Kliniki Otolaryngologii, Onkologii Ewa Biały, Anna Jatocha-Kaczka, Piotr Pietkiewicz, Jarosław Miłośki
16:00 – 16:10	Endoskopowy dostęp nadkolankowy - anatomiczne i radiologiczne podstawy Tomasz Wojciechowski, Nicola Bisi, Kazimierz Szopiński, Daniele Marchioni
16:10 – 16:20	Guz woreczka endolimfatycznego (ELST) - diagnostyka i postępowanie Monika Zaborek-Łyczba, Andrzej Kucharski, Marcin Szymański, Oskar Rosiak
16:20 – 16:30	To biopsy or not? External ear lesions- management and treatment Aleksandra Sobolewska, Szymon Piwowarski
16:30 – 16:50	Dyskusja
16:50 – 17:20	Przerwa na kawę 
17:20 – 18:50	Sesja doniesień ustnych: Rynologia II
17:20 – 17:30	Alternatywne sposoby hamowania płynotoków nosowych Tomasz Łysoń, Andrzej Sieńkiewicz
17:30 – 17:40	Nerwiak węchowy zarodkowy – opis serii przypadków Joanna Cieślik, Katarzyna Malec, Rafał Staszkiwicz, Paweł Majchrzak, Maciej Sokoła, Jerzy Tomik, Paweł Dobosz
17:40 – 17:50	Brodawczak odwrócony i rak w brodawczaku w obrębie zatok przynosowych- leczone techniką endoskopową Daniela Mielcarek-Kuchta, Paweł Tymrakiewicz, Dawid Kondratowicz, Natalia Cicha-Markiewicz
17:50 – 18:00	Rola oceny radiologicznej w planowaniu leczenia izolowanych zmian zatoki i kości klinowej Jan Strawa, Krzysztof Redloch, Michalina Tamowicz-Bosak, Maciej Wróbel

-
- 18:00 – 18:10 Zmysł powonienia u kobiet będących w zaawansowanej ciąży – analiza porównawcza
Krystyna Sobczyk, Alicja Grajczyk, Justyna Zarzecka, Ewa Barcz, Karolina Dżaman
-
- 18:10 – 18:20 Mikrobiom w przewlekłym zapaleniu zatok przynosowych
Jacek Sokołowski, Magdalena Kuźmińska, Klaudyna Zwierzyńska-Irla, Tomasz Gotlib, Kazimierz Niemczyk
-
- 18:20 – 18:30 "Interdyscyplinarne podejście do laryngologii - druk 3D: edukacja, planowanie, innowacje"
Piotr Strus, Karolina Dżaman
-
- 18:30 – 18:50 Dyskusja

Chemia

-
- 9:00 – 10:30 Doniesienia wolne
-
- 9:00 – 9:10 Prosimy o ciszę trwa badanie HSV. Zasadność wykonania jednoczesowej analizy audio w trakcie badania videoendoskopowego krtani w trybie szybkiego filmu
Streszczenia Magdalena Kowalczyk, Wioletta Pietruszewska, Magda Barańska, Aleksander Rycerz, Konrad Stawiski, Ewa Niebudek-Bogusz
-
- 9:10 – 9:20 Wizualizacja krtani u chorych z refluksem krtaniowo-gardłowym (LPR)
Bożena Koszyta-Hojna, Anna Łobaczuk-Sitnik, Maciej Zdrojkowski, Michał Świętek
-
- 9:20 – 9:30 Zaburzenia ruchomości fałdów głosowych przed i po operacji usunięcia tarczycy
Anna Jałocha-Kaczka, Ewa Biały, Piotr Niewiadomski, Jarosław Miłośki
-
- 9:30 – 9:40 Ocena FEES - Krtani po XRT
Hanna Czerniejewska - Wolska, Maciej Wróbej
-
- 9:40 – 9:50 Feminizacja głosu u transpłciowych kobiet-glottoplastyka według Wendlera - doświadczenia własne
Barbara Jamróż, Katarzyna Jedra, Agnieszka Rakowska, Dorota Drewnicka
-
- 9:50 – 10:00 Czy dekaniulacja zawsze jest bezpieczna? Rola foniatry i logopedy w zespole terapeutycznym
Barbara Jamróż, Mateusz Szurek, Paweł Szwedowicz, Adam Fangrat
-
- 10:00 – 10:10 Czy sztuczna inteligencja (AI) zastosowana do interpretacji wyników laryngowideoendoskopii z szybkim filmem (HSV) może pomóc w diagnostyce wczesnego raka głośni?
Jakub Malinowski, Wioletta Pietruszewska, Ewa Niebudek-Bogusz
-
- 10:10 – 10:30 Dyskusja
-
- 10:30 – 11:10 Przerwa na kawę

-
- 11:10 – 12:40 Sesja doniesień ustnych: Nowotwory krtani II
-

-
- 11:10 – 11:20 Tlenoterapia hiperbaryczna w leczeniu przetok przetykowych u pacjentów laryngektomowanych
Kinga Mikołajczyk, Artur Kacprzyk, Jacek Nicał, Renata Rapacz-Jankowska, Ewa Kobielska, Piotr Łach
-
- 11:20 – 11:30 Ekspresja czynnika hamującego białaczkę (LIF) w nowotworach krtani – wyniki wstępne
Magda Barańska, Katarzyna Taran, Wioletta Pietruszewska
-
- 11:30 – 11:40 Analiza niepowodzeń diagnostyki NBI u pacjentów diagnozowanych z powodu podejrzenia raka krtani
Jakub Piątkowski, Bogusław Mikaszewski
-
- 11:40 – 11:50 Zawartość żelaza, cynku i miedzi w surowicy chorych z rakiem krtani a wybrane parametry immunologiczne
Janusz Klatka, Anna Hymos, Ewelina Grywalska, Anna Błażewicz
-
- 11:50 – 12:00 Nowe możliwości zastosowania mikroskopii elektronowej oraz mikroanalizy rentgenowskiej w ocenie struktury powierzchniowej i składu chemicznego tkanek raka krtani
Jan Pilch, Wojciech Smółka, Michał Simlot, Jarosław Paluch, Maria Sozańska, Wirginia Likus, Bartosz Chmiela, Jarosław Markowski
-
- 12:00 – 12:10 Wykrywania jonów żelaza w tkance raka krtani przy użyciu promieniowania synchrotronowego: analiza eksperymentalna z zastosowaniem STXM i XAS. Raport wstępny
Jarosław Plauch, Jarosław Markowski, Krzysztof Jasik, Jerzy Kubacki, Barbara Wolanin, Krzysztof Matlak, Andrzej Swinarew, Jan Pilch, Wojciech Smółka, Krzysztof Niemczuk, Robert Kwiatkowski, Filip Kilian, Antoni Wołoszyn, Małgorzata Toroń
-
- 12:10 – 12:20 Profilowanie miRNA w zmianach przednowotworowych i wczesnym raku krtani
Marta Mękarska, Julia Śladowska, Aleksandra Borowy, Anna Rzepakowska, Agnieszka Zajkowska, Marcin Małecki
-
- 12:20 – 12:40 Dyskusja
-
- 12:40 – 12:50 Przerwa
-
- 12:50 – 14:20 Sesja sponsorowana
Diagnoza wyższych funkcji słuchowych (APD) jako szansa dla pacjenta z zaburzeniami funkcjonowania i prawidłowym słuchem fizycznym
-
- 14:20 – 15:20 Przerwa obiadowa
🕒

Sobota, 28 września

Aula

-
- 9:00 – 10:30 Sesja Sekcji Audiologicznej
Przewodniczący

prof. dr hab. n. med.
Henryk Skarżyński

9:00 – 9:12 Co medycyna oparta na dowodach (EBM) podpowiada nam w kwestii leczenia szumów usznych?

prof. dr hab. n. med.
Marek Rogowski

9:12 – 9:24 Kwestionariusz KNS – nowe autorskie narzędzie do oceny nadwrażliwości słuchowej u pacjentów z szumami usznymi.

dr hab. n. med. prof. IFPS Danuta Raj-Koziak
dr hab. n. med. i nauk o zdr. Elżbieta Gos

prof. dr hab. n. med. Piotr Skarżyński prof. dr hab. n. med.
Henryk Skarżyński

9:24 – 9:36 Szumy somatyczne
dr hab. n. med. prof. UM Marzena Mielczarek

dr hab. n. med. prof. UM
Marzena Mielczarek

9:36 – 9:48 Przegląd zadań językowych do badania procesów przetwarzania językowego w mózgu za pomocą techniki fMRI

dr hab. n.med. i n. o zdr. Prof. IFPS Tomasz Wolak
dr hab. n. społ. Agnieszka Pluta
dr n. biol. Hanna Cygan
mgr Martyna Bryłka
dr n. biol. Joanna Beck

9:48 – 10:00 Wyzwania w surdologii

dr hab. n. med., prof. IFPS
Elżbieta Włodarczyk

10:00 – 10:12 Wartości normatywne testów oceniających ośrodkowe procesy przetwarzania słuchowego dla dzieci w wieku od 6 do 12 roku życia
dr n.med. i n. o zdr. N. Czajka

10:12 – 10:24 Konsultacja audioprotetyczna w procesie kwalifikacji do urządzeń wszczepialnych
dr n. o zdr. Katarzyna Cywka

prof. dr hab. n. med. Piotr Skarżyński prof. dr hab. n. med.
Henryk Skarżyński

10:30 – 10:45 Przerwa



10:45 – 12:15	Sesja sekcji historycznej Polskiego Towarzystwa Otolaryngologów, Chirurgów Głowy i Szyi Przewodniczący: prof. dr hab. Jacek Składzień, prof. dr hab. Elżbieta Hassmann - Poznańska
10:45 – 11:00	Profesor Wiktor Hassmann prof. dr hab. Elżbieta Hassmann - Poznańska
11:00 – 11:15	Nagroda im. prof. Jana Miodońskiego dr hab. Antoni Bruzgielewicz
11:15 – 11:30	Profesor Jan Miodoński prof. dr hab. Jacek Składzień
11:30 – 11:45	Uniwersytet w Wilnie dr n. med. Robert Bartoszewicz
11:45 – 12:00	Laryngolodzy i audiolodzy w Poznaniu dr hab. Michał Karlik
12:00 – 12:15	Dyskusja
12:15 – 12:20	Przerwa
12:20 – 13:10	Podsumowanie 51 Zjazdu PTORL. Zamknięcie obrad.

Biologia II

9:00 – 10:30	Sesja plakatowa I
9:00 – 9:05	„Prelacimal aproach” w praktyce klinicznej – prezentacja przypadku Martyna Badowska, Tomasz Szafarowski, Olga Jurek-Matusiak
9:05 – 9:10	Czerniak błon śluzowych nosa - opis przypadku Karolina Pliszczyńska
9:10 – 9:15	Przedoperacyjna ocena efektu Carharta w schorzeniach ucha środkowego Kamila Szpak, Agnieszka Wiatr, Maciej Wiatr, Barbara Chojecka, Marta Biel
9:15 – 9:20	Rozwój otosklerozy ślimakowej a zmiany biochemiczne strzemiączka na podstawie analizy w elektronowym mikroskopie skaningowym Maciej Wiatr, Robert Bartoszewicz, Kazimierz Niemczyk, Agnieszka Wiatr
9:20 – 9:25	Small RNA sequencing uncovers microRNAs associated with hearing loss in Vestibular Schwannoma Małgorzata Litwiniuk-Kosmala, Maria Makuszevska, Robert Bartoszewicz, Kazimierz Niemczyk

9:25 – 9:30	Stymulacja bimodalna w leczeniu subiektywnych szumów usznych: studium wykonalności Marzena Mielczarek, Shikha Spencer, Jurek Olszewski, Magdalena Sereda, Katarzyna Szkutnik, Iris Joossen, Hanne Vermeersch, Annick Gilles, Sarah Michiels
9:30 – 9:35	Porównanie inwazyjnej i nieinwazyjnej stymulacji elektrycznej ucha w leczeniu szumów usznych – przegląd literatury Marzena Mielczarek, Shikha Spencer, Jurek Olszewski, Magdalena Sereda, Wojciech Namieciński, Stefan Schoisswohl
9:35 – 9:40	Wszczepienie implantu ślimakowego w złamaniu poprzecznym kości skroniowej - opis przypadku i wyniki Jacek Czubak, Krzysztof Morawski
9:40 – 9:45	Endoskopowe zaopatrzenie pourazowej przetoki perylimfatycznej - opis przypadku Zuzanna Żaczek, Jakub Zygałto, Eliza Brożek-Mądry
9:45 – 9:50	Odbiorcze upośledzenie słuchu w przebiegu ostrego zapalenia ucha u dorosłych Maria Makuszczyńska, Robert Bartoszewicz, Kazimierz Niemczyk
9:50 – 9:55	Wykrywanie jonów żelaza w tkance raka krtani przy użyciu promieniowania synchrotronowego: analiza eksperymentalna z zastosowaniem STXM i XAS – raport wstępny Jarosław Plauch, Jarosław Markowski, Krzysztof Jasik, Jerzy Kubacki, Barbara Wolanin, Krzysztof Matlak, Andrzej Swinarew, Jan Pilch, Wojciech Smółka, Krzysztof Niemczuk, Robert Kwiatkowski, Filip Kilian, Antoni Wołoszyn, Małgorzata Toroń
9:55 – 10:00	Powikłania po wszczepieniu systemu implantu ślimakowego w materiale Katedry i Kliniki Laryngologii SUM w Katowicach Olga Leśniewska-Skowerska, Lucyna Klimczak-Gołąb, Jarosław Markowski
10:00 – 10:05	Nagła głuchota jako pierwszy objaw ziarniniakowatości z zapaleniem naczyń Aleksandra Niemczyk, Jakub Kurasz, Mateusz Łyko, Krzysztof Morawski
10:05 – 10:10	Endoskopowa resekcja przyzwojaka ucha środkowego Jakub Zygałto, Julia Białek, Zuzanna Żaczek, Eliza Brożek-Mądry
10:10 – 10:15	Ostoniak nerwu twarzowego u 37-letniej pacjentki – opis przypadku Adrian Kawecki, Eliza Brożek-Mądry, Wojciech Wadowski
10:15 – 10:20	100-letni pacjent z SCC prawej małżowiny usznej – opis przypadku Anna Bąk, Wojciech Smółka, Bartosz Witek, Jarosław Markowski, Anna Długosz-Karbowska
10:20 – 10:25	Opis przypadku przerzutu raka jasnokomórkowego nerki do ślinianki przyusznej jako pierwszego objawu nowotworu oraz przegląd literatury Wojciech Smółka, Jarosław Markowski, Bartosz Witek
10:25 – 10:30	"Rak z komórek Merkla w obrębie ślinianki przyusznej – opis przypadku i omówienie literatury" Anna Długosz-Karbowska, Eliza Działach, Agata Stanek-Widera, Dariusz Lange, Jarosław Markowski

10:30 – 10:45 	Przerwa
---	---------

10:45 – 12:15	Sesja plakatowa II
---------------	--------------------

10:45 – 10:50	Ekspresji miRNA w raku płaskonabłonkowym krtani  Serum expression of selected miRNAs in patients with laryngeal squamous cell carcinoma (LSCC) Magdalena Józefowicz-Korczyńska, Janusz Szemraj, Sylwia Kwiatkowska, Weronika Lucas Grzelczyk
------------------	--

10:50 – 10:55	Leczenie operacyjne wczesnego raka krtani z zastosowaniem lasera CO2 - doniesienia wstępne Laura Anna Polackiewicz-Zuchowska, Marta Anioł-Borkowska, Krzysztof Morawski
------------------	--

10:55 – 11:00	Potencjalne możliwości terapeutyczne w izolowanym szpiczaku krtani Monika Duda-Ziach, Patryk Biedka, Marta Biedka
---------------	--

11:00 – 11:05	Ocena zaburzeń głosu i zmian morfologicznych w krtani oraz analiza czynników ryzyka ich wystąpienia u pacjentów leczonych operacyjnie z powodu schorzeń tarczycy Anna Jałocha-Kaczka, Piotr Niewiadomski, Ewa Biały, Jarosław Miłośński
---------------	--

11:05 – 11:10	Rehabilitacja pacjentów z nowotworami głowy i szyi - obszar współpracy otolaryngologa, fizjoterapeuty i onkologopedy Jakub Sojat, Barbara Gromek-Zabawska, Wirginia Likus, Jarosław Markowski
---------------	--

11:10 – 11:15	72-letni pacjent z rozległym czerniakiem masywu szczękowo-sitowego po stronie lewej – opis przypadku Anna Bąk, Wojciech Smółka, Jarosław Markowski, Bartosz Witek
---------------	--

11:15 – 11:20	Ekspresja genów MAPK3 i TACSTD2 i ich polimorfizmów u pacjentów z gruczolakami wielopostaciowymi Katarzyna Kolary-Siekierska, Wojciech Namieciński, Piotr Niewiadomski, Jarosław Miłośński
---------------	---

11:20 – 11:25	Ocena wpływu zmian hormonalnych na wybrane problemy laryngologiczne Alicja Grajczyk, Karolina Dżaman
---------------	---

11:25 – 11:30	"The Role of Different Immunocompetent Cell Populations in The Pathogenesis of Head and Neck Cancer - Regulatory Mechanisms of Pro- and Anti-Cancer Activity and Their Impact on Immunotherapy" Katarzyna Starska-Kowarska
---------------	---

11:30 – 11:35	Kompleksowa terapia szyi (kinezyterapia i masaż mięśni międzykolcowych) w leczeniu subiektywnych szumów usznych Marzena Mielczarek, Shikha Spencer, Marzena Bielińska, Jurek Olszewski, Magdalena Sereda, Busola Adebosoye, Adam Sobkiewicz, Katarzyna Szkutnik, Jan Bulla, Timothée Bacri
---------------	---

11:35 – 11:40	Ropowice i ropnie szyi w okresie popandemicznym COVID-19 w materiale kliniki laryngologii sum w Katowicach Wojciech Smółka, Anna Bąk, Jarosław Markowski
---------------	---

-
- 11:40 – 11:45 Ocena procesów degradacji rurek tracheostomijnych przy użyciu metod mikroskopii skaningowej i spektrometrii rentgenowskiej u pacjentów po zabiegach laryngologicznych
Wojciech Smółka, Bartosz Chmiela, Alicja Wojtysiak, Jan Pilch, Wirginia Likus, Michał Simlot, Maria Sozańska, Jarosław Markowski
-
- 11:45 – 11:50 Potencjalne możliwości terapeutyczne w czerniaku jamy ustnej
Patrik Biedka, Łukasz Stojak, Monika Duda-Ziach, Marta Biedka
-
- 11:50 – 11:55 Mięsaki tkanek miękkich (nowotwory złośliwe pochodzenia mezenchymalnego) regionu głowy i szyi u dorosłych - analiza histokliniczna materiału operacyjnego Kliniki Laryngologii SUM w Katowicach
Jarosław Markowski, Anna Długosz-Karbowska, Monika Ciupińska, Wirginia Likus, Zuzanna Dobrosz, Wojciech Smółka, Aleksandra Ślaska-Kaspera
-
- 11:55 – 12:00 Aspekty anatomiczne zespołu przedłużonego wyrostka rylcowatego (z. Eagle'a) – analiza trzech typów klasyfikacji w korelacji z objawami i wynikami leczenia na podstawie przypadków własnych Kliniki Laryngologii w Katowicach
Wirginia Likus, Anna Długosz-Karbowska, Alicja Wojtysiak, Wojciech Smółka, Anna Kwaśniewska, Jarosław Markowski
-
- 12:00 – 12:05 Thyroglossal duct cyst nasady języka u 15 letniego dziecka leczony operacyjnie
Krzysztof Oleś, Anna Sowicka, Tobiasz Sławiński, Magda Szycy, Agata Sikorska, Joanna Leszczyńska-Oleś
-
- 12:05 – 12:10 Ocena siły odruchu przedsionkowo-ocznego (VOR-gain) u młodych zdrowych osób
Przemysław Śpiewak, Michalina Śpiewak, Jarosław Markowski
-
- 12:10 – 12:15 Rzadki przypadek dysfagii u dziecka
Anna Maria Sowicka, Tobiasz Sławiński, Agata Sikorska, Magda Szycy, Joanna Leszczyńska-Oleś, Krzysztof Oleś