

Ogólnopolska Konferencja Neuroradiologii i Radiologii Interwencyjnej

20-22 Maja 2026

Holiday Inn Resort Warszawa-Józefów

Kierownictwo naukowe:

dr hab. n.med. Michał Zawadzki, prof. CMKP


prof. dr hab. n.med. Tadeusz Popiela

dr n.med. Rafał Maciąg

dr n. med. Grzegorz Rosiak



Program konferencji



Dzień 0 – wtorek 19.05.

19:00 – 20:30 Przyjazd uczestników i wspólna kolacja

Dzień 1 – środa 20.05.

SALA CONSTALATTION 2

08:15 – 08:30 Otwarcie Konferencji

8:30 – 11:00 Aorta + PAD (12min. + 3 min. dyskusji)


- Safe Arch protocol – Rafał Maciąg
- Dostęp retrograde w branch-ach – Rafał Maciąg
- Przecieki typu VI ? – Michał Sajdek
- Najtrudniejszy przeciek? – przeciek typu II – Maciej Błaszyk, Piotr Pukacki, Jerzy Kulesza
- Proksymalna fiksacja przy krótkiej szyi AAA – Michał Sojka
- Zastosowanie aterektonii i litotrypsji w leczeniu tętnic podudzia – Piotr Pukacki, Maciej Błaszyk, Jerzy Kulesza
- DVA – rozwiązania dla pacjentów no option – Michał Sajdek
- Postępowanie w niedrożności stentgraftów podnerkowych – Krzysztof Lamparski
- Zastosowanie litotrypsji w leczeniu tętnic trzewnych – Aleksander Falkowski

11:00 – 11:30 Przerwa kawowa

11:30– 13:15 Układ żylny cz. I (12min. + 3 min. dyskusji)

- Niewydolność żył powierzchownych – wykładowca do potwierdzenia
- Embolizacja żyłaków powrózka nasiennego kopolimerem Onyx – Rafał Maciąg
- Embolizacja żyłaków powrózka nasiennego z użyciem spiral i piany – Tomasz Jargiełło
- Leczenie niewydolności żyłnej miednicy autorski algorytm diagnostyczno-terapeutyczny – Cezary Szary
- Leczenie niewydolności żyłnej miednicy – techniki zabiegowe – Michał Zawadzki

Program konferencji



SALA CONSTALATTION 2

13:15 – 15:15 Onkologia interwencyjna + Zabiegi pozanaczyniowe + Varia cz. I (12min. + 3 min. dyskusji)

- Cementoplastyka – Andrzej Lewszuk
- Biopsja twarda guzów kości systemem Arrow On Control Tricks and Tips – Wojciech Wawrzynek
- Doświadczenia z instalacją Nexaris – Maciej Pech
- Ablacja zmian nowotworowych w płucach – Grzegorz Rosiak
- Drenaże pod kontrolą TK – Jakub Franke
- Krioablacja guzów nerek – Krzysztof Gibiński, wykład sponsorowany przez firmę
- Biopsja nerek – Maciej Guziński

15:15 – 16:00 Lunch


16:00 – 18:00 Embolizacje – inne (12min. + 3 min. dyskusji)

- Wyniki odległe embolizacji gałęzi tętnicy podkolanowej w leczeniu choroby zwyrodnieniowej stawu kolanowego – Maciej Szmygin
- Możliwości współpracy pomiędzy endokrynologią a radiologią zabiegową – Maciej Szmygin
- Selektywna embolizacja tętnic tarczowych w leczeniu wola olbrzymiego – Piotr Zięcina, Dorota Brodowska-Kania
- Selektywna embolizacja tętnic przytarczycznych z jednoczasowym próbkowaniem żylnym w diagnostyce i leczeniu pierwotnej nadczynności przytarczyc – Piotr Zięcina, Dorota Brodowska-Kania
- Od eksperymentu do standardu – 10 lat doświadczeń z PAE – Tomasz Szpotan, Maciej Czernik
- Proksymalna embolizacja t. Śledzionowej po Oltx – Krzysztof Korzeniowski
- Rola spiral embolizacyjnych z technologią hydrożelową w skutecznej embolizacji naczyń – Michał Sajdek, wykład sponsorowany przez firmę
- Hemorrhoid bez skalpela – rola embolizacji naczyń odbytniczych. – Piotr Pukacki, Maciej Błaszyk, Jerzy Kulesza

18:00 – 18:30 Zebranie Sekcji Radiologii Zabiegowej PLTR

20:30 Uroczysta kolacja SALA CONSTALATTION 1, 2 i 3

Program konferencji



Dzień 2 - czwartek 21.05.

SALA CONSTALATTION 2

8:00 - 13:15 Wewnątrznacyniowe leczenie tętniaków (12min. + 3 min. dyskusji)


- Siemens Icono Biplane - doświadczenie z nowym angiografem - Sławomir Bereza, wykład sponsorowany przez firmę
- Doświadczenia własne z wszczepem wewnątrztętniakowym WEB - Maciej Jaworski
- Doświadczenia własne z wszczepem wewnątrztętniakowym Artis - Bartosz Kądziołka
- Cienka granica między sukcesem a niepowodzeniem w leczeniu wewnątrzwaskowymi systemami przerwania przepływu - Marcin Miś
- Jak wydajne są implanty wewnątrzwaskowe w tamowaniu krwawienia z tętniaka - Grzegorz Meder
- P-conus czy ma jeszcze sens w dobie implantów wewnątrzwaskowych typu WEB, Artisse - Grzegorz Meder
- eCLIPs w leczeniu tętniaków wewnątrczaszkowych - od teorii do pierwszych zabiegów - Remigiusz Krysiak, Jarosław Żyłkowski, Jakub Giziński, Maciej Jaworski
- Analiza średnioterminowa wyników leczenia tętniaków mózgu z użyciem stentu LVIS EVO i spiral - Wojciech Poncyłjusz
- Leczenie tętniaków olbrzymich - Jakub Onikijuk
- Wyniki leczenia wewnątrznacyniowego tętniaków olbrzymich - Mariusz Banach

10:30 - 11:00 Przerwa kawowa

- Porównanie wyników leczenia niepekniętych tętniaków przy użyciu technik "flow diverter alone" oraz "FD + coils" - Mariusz Banach
- Pierwsze doświadczenia ze stentem Surpass Elite Stryker - Robert Juszkat, wykład sponsorowany przez firmę
- Zastosowanie sterowalnych mikrowadników Smart Guide podczas embolizacji tętniaków tętnic mózgowych - Michał Zawadzki
- Czy stosowanie rutynowe analizatora Multiplate przed zabiegiem ma wpływ na częstość powikłań w leczeniu endowaskularnym niepekniętych tętniaków - Daniel Knap, Michał Zawadzki
- „Oldschoolowe nie znaczy gorsze” (o starszych technikach i ich zastosowaniu obecnie) - Sławomir Bereza
- Tętniaki niepeknięte mózgu - obserwować czy leczyć - Wojciech Poncyłjusz
- Postępowanie z tętniakami niepekniętymi - Michał Zawadzki
- Dyskusja otwarta - czy potrzebne są rekomendacje Sekcji?

13:15-14:00 Lunch

Program konferencji



SALA CONSTALATTION 3

8:00 – 10:30 Onkologia interwencyjna + Zabiegi pozanaczyniowe + Varia cz. II (12min. + 3 min.dyskusji)

- Zabiegi w nerce przeszczepionej – Vadym Matsibora
- Plastyka zwężeń moczowodów po operacji Bricker’a – Aleksander Falkowski
- Degradowalne stenty żółciowe, pierwsze doświadczenia – Krzysztof Korzeniowski
- TIPSS – Bartosz Żabicki
- TACE Theraspheres w HCC – Michał Głowacki
- Radioembolizacja guzów wątroby – Mirosław L. Nowicki, Marek Cias, Tadeusz Budlewski
- Embolizacja naczyniaków wątroby – Krzysztof Pyra
- BEST/BEAT – Maciej Pech
- RPVE – Krzysztof Korzeniowski – wykład sponsorowany przez firmę


10:30 – 11:00 Przerwa kawowa

11:00 – 13:15 Układ żylny cz. II (12min. + 3 min. dyskusji)

- Zabiegi na układzie żylnym u chorych onkologicznych – Michał Sajdek
- Stentowanie żył centralnych klatki piersiowej – wykładowca w trakcie potwierdzania
- Stentowanie żył wątrobowych i IVC po Oltx – Krzysztof Korzeniowski
- Przetoki tętnicze-żylne okiem radiologa interwencyjnego – wykładowca w trakcie potwierdzania
- Zabiegi z pogranicza radiologii zabiegowej i kardiologii – Arkadiusz Pietrasik, Rafał Maciąg
- INARI, doświadczenia własne – Maciej Guzinski
- Skala rekanalizacji w zakrzepicach – Arkadiusz Kacała
- EndoAVF – Vadym Matsibora

Lunch 13:15 – 14:00

Program konferencji



Dzień 2 – czwartek 21.05.

SALA CONSTALATTION 2 i 3

14:00 – 16:00 Sesja międzynarodowa

- IVL – Lorenzo Patrone (UK) 15min. – wykład sponsorowany przez firmę
- IR in ER – Maciej Pech (Niemcy) 15min.
- Nautilus Intrasaccular Device: Initial Clinical Experience and First Impressions – Hauke Wensing (Niemcy) 20 min.
- Endovascular treatment of Idiopathic Intracranial Hypertension (IIH) – Robert Schwab (Niemcy) 20min.
- Organization of INR in Germany – Robert Schwab (Niemcy) 10 min.
- Distal aneurysm treated with Pipeline Vantage – Perdo Lylyk (Argentyna), wykład sponsorowany przez firmę, 20min.
- Novel procedures in interventional neuroradiology – subdural aspiration and eSHUNT- Pedro Lylyk (Argentyna) 20min.

16:00 – 16:20 Przerwa kawowa

16:20 – 18:20 CAS + udary OUN + inne (12min. + 3 min. dyskusji)


- Zwężenia tętnic szyjnych typu near – occlusion. Doświadczenie własne i przegląd aktualnej wiedzy – Aleksander Falkowski
- Rozwarstwienia ICA – Tomasz Jargiełło
- Udrożnienia ICA – Bartosz Kądziołka
- Leczenie tętniaków rzekomych tętnic szyjnych – Wojciech Kwiatkowski
- Leczenie wewnątrznaczyniowe zwężeń tętnic wewnątrzczaszkowych – doświadczenia własne – Magdalena Knapik, Paweł Brzegowy, Tadeusz Popiela
- Ostra zakrzepica zatok żylnych mózgu – od diagnostyki przez kwalifikację do zabiegu wewnątrznaczyniowego po leczenie interwencyjne – Paweł Brzegowy
- Angioplastyka tętnicy szyjnej w odc. zewnątrzczaszkowym w ostrej fazie udaru – Katarzyna Stanisławska
- Izolowane okluze tętnic szyjnych w udarze niedokrwiennym mózgu – Michał Zawadzki

18:20–20:00 Sesja sponsorowana firm

- Wykład sponsorowany przez firmę 15 min.
- Wykład sponsorowany przez firmę 10 min.
- Wykład sponsorowany przez firmę 15 min.
- Wykład sponsorowany przez firmę 15 min.
- Warsztat sponsorowany przez firmę 45 min.

20:30 Kolacja, Restauracja hotelowa

Program konferencji



Dzień 3 – piątek 22.05.

SALA CONSTALATTION 2 i 3

9:10 – 10:55 Sesja pediatryczna i malformacyjna (12min. + 5 min. dyskusji)

- Embolizacje w siatkówczaku – Piotr Rago
- Zakresy okołotransplantacyjne u chorych pediatrycznych – Piotr Rago, Adam Koleśnik
- Embolizacje w układzie chłonnym – Adam Koleśnik
- MDT do leczenia stenoz tt. trzewnych i nerkowych u dzieci – Magdalena Januszewicz
- AVM obwodowe – Rafał Maciąg
- AVM neuro – Remigiusz Krysiak

10:55 – 11:25 Przerwa kawowa i wymeldowanie z pokoi hotelowych

11:25 – 12:50 Ciekawe przypadki (12min. + 5 min. dyskusji)

- Przewlekły otorbiony krwiak śródmózgowy (CEIH) po embolizacji i uzupełniającej radioterapii AVM- Paweł Brzegowy, Magdalena Knapik, Tadeusz Popiela
- Leczenie złożonych tętniaków mózgu: rola strategii wielotechnikowej w embolizacji endowaskularnej- donut aneurysm – Marcin Miś
- Późne zamknięcie tętnicy macierzystej po embolizacji z użyciem PED – Sławomir Bereza
- Gdy flowdivertery wpadają do worka tętniaka...- Michał Zawadzki
- Borderline PAU – przypadek bez dobrego rozwiązania – Maciej Błaszyk, Piotr Pukacki, Jerzy Kulesza

12:50 Zakończenie konferencji i lunch

*Organizator wraz z Kierownictwem Naukowym zastrzegają sobie możliwość wprowadzenia zmian w programie konferencji