

XI MIĘDZYNARODOWY KONGRES POLSKIEGO TOWARZYSTWA FLEBOLOGICZNEGO ORAZ XI MIĘDZYNARODOWA KONFERENCJA FLEBOLOGIA ESTETYCZNA

PIĄTEK-WARSZTATY, 18 października

Sala Bamberka

09:15 – 10:15 WARSZTATY 1
USG układu żylnego (część I)

Prowadzący

prof. dr hab. n. med.
Marcin Gabriel

10:15 – 10:30 Przerwa

10:30 – 11:30 WARSZTATY 4
USG układu żylnego (część II)

Prowadzący

prof. dr hab. n. med.
Marcin Gabriel

11:30 – 11:45 Przerwa

11:45 – 12:45 WARSZTATY 7
Skleroterapia cz. I – dla osób początkujących
Wprowadzenie do podstaw zabiegu skleroterapii, z uwzględnieniem treningu umiejętności praktycznych



Prowadzący

dr n. med.
Adam Zielińskidr n. med.
Wojciech Rybakdr n. med.
Paweł Świercz

12:45 – 12:55 Przerwa

12:55 – 13:55 WARSZTATY 10

Skleroterapia cz. II – dla osób średnio zaawansowanych

Omówienie przypadków klinicznych, z uwzględnieniem zastosowania technik skleroterapii oraz metod hybrydowych.

PATRONAT FIRMY



Prowadzący

dr n. med.
Adam Zielińskidr n. med.
Wojciech Rybakdr n. med.
Paweł Świerczdr n. med.
Michał Molski

13:55 – 14:00 Przerwa

Sala Londyn

09:15 – 10:15 WARSZTATY 2

Kompresjoterapia

Prowadzący - w trakcie ustalania

10:15 – 10:30 Przerwa

10:30 – 11:30 WARSZTATY 5

Sclerosafe nowy wymiar skleroterapii. Skleroterapia aspiracyjna w codziennej praktyce

SPONSOR



Prowadzący

dr hab. n. med., prof. uczelni

Michał Goran Staniś

11:30 – 11:45 Przerwa

11:45 – 12:45 WARSZTATY 8
Leczenie przewlekłej niedrożności układu żylnego

Prowadzący

dr n. med.
Jan Jakub Kęsik

12:45 – 12:55 Przerwa

12:55 – 13:55 WARSZTATY 11
Kompresjoterapia

PATRONAT FIRMY



Prowadzący

dr n. med.
Krzysztof Paruzel

13:55 – 14:00 Przerwa

Sala Dublin

09:15 – 10:15 WARSZTATY 3
Termiczne techniki ablacji (EVL, EVMA, RF) (część I)
dla osób początkujących; zajęcia na trenerach w małych grupach ćwiczeniowych

Prowadzący

dr n. med.
Adam Zieliński

dr n. med.
Michał Molski

dr n. med.
Mirostaw Juszcak

10:15 – 10:30 Przerwa

10:30 – 11:30 WARSZTATY 6
Termiczne techniki ablacji (EVL, EVMA, RF) (część II)
dla osób średnio zaawansowanych; omówienie przypadków klinicznych w małych grupach ćwiczeniowych

Prowadzący

dr n. med.
Adam Zieliński

dr n. med.
Michał Molski

dr n. med.
Mirosław Juszcak

11:30 – 11:45 Przerwa

11:45 – 12:45 WARSZTATY 9
Nietermiczne techniki ablacji: MOCA / Flebogrif/ CAC (część I)

Prowadzący

dr hab. n. med., prof. uczelni
Michał Goran Staniś

dr hab. n. med.
Piotr Terlecki

12:45 – 12:55 Przerwa

12:55 – 13:55 WARSZTATY 12
Nietermiczne techniki ablacji: MOCA / Flebogrif/ CAC (część II)

Prowadzący

dr hab. n. med., prof. uczelni
Michał Goran Staniś

dr hab. n. med.
Piotr Terlecki

13:55 – 14:00 Przerwa

PIĄTEK-WYKŁADY, 18 października

Sala wykładowa

14:00 – 14:10 Otwarcie Kongresu

prof. dr hab. n. med.
Zbigniew Krasieński

14:10 – 15:30 Sesja 1
Co nowego we flebologii – flash AD 2024?

14:10 – 14:20 Co nowego w technikach ablacji termicznej?

dr n. med.
Adam Zieliński

14:20 – 14:30 Co nowego w technikach ablacji nietermicznej?

dr hab. n. med., prof. uczelni
Michał Goran Staniś

14:30 –
14:40

Co nowego w terapii uciskowej?

dr hab. n. med.
Marek Łtzecki

14:40 –
14:50

Co nowego w skleroterapii?

prof. dr hab. n. med.
Tomasz Urbanek

14:50 –
15:00

Co nowego w leczeniu wewnątrznaczyniowym przewlekłej niedrożności układu żylnego?

dr n. med.
Jan Jakub Kęsik

15:00 – 15:10

Co nowego w leczeniu wewnątrznaczyniowym ostrej niedrożności układu żylnego?

prof. dr hab. n. med.
Zbigniew Krasieński

15:10 – 15:30

Wykład honorowy
Moja limfologia

prof. dr hab. n. med.
Andrzej Szuba

15:30 –
16:00

Przerwa na kawę



16:00 –
17:05

Sesja 2 online
International session 2
Sesja American Venous Forum
Prowadząca - prof. Ruth Bush

Prowadzący

dr hab. n. med. prof. dr hab. n. med.
Piotr Terlecki Tomasz Urbanek

16:00 –
16:10

How to Improve Appropriate Care in PVD?
Ruth Bush

16:10 – 16:15

Dyskusja

16:15 – 16:25

Challenges in modern treatment of patients with CEAP 6
Kathleen Ozsvath

16:25 – 16:30 Dyskusja

16:30 – 16:40 Evaluation of the results of treatment of cardiovascular diseases
prof.
Joseph Raffetto

16:40 – 16:45 Dyskusja

16:45 – 16:55 Lipedima – why it is controversial?
Fedor Lurie

16:55 – 17:00 Dyskusja

17:00 – 17:05 American Venous Forum - Together for Venous Care
John Forbes

17:05 – 18:35 Sesja 3
① International Session 1
Highlights in Phlebology - Central Europe Phlebological Society Sesion

Prowadzący

prof. dr hab. n. med.
Zbigniew Krasiński

prof. dr hab. n. med.
Tomasz Urbanek

17:05 – 17:17 Effective groin recurrence prevention - what should we know?
František Žernovický

17:17 – 17:22 Dyskusja

17:22 – 17:34 Total endovenous laser treatment: when and why?
Linas Velicka

17:34 – 17:39 Dyskusja

17:39 – 17:51 Isolated persistent sciatic vein: how to suspect, when to treat
Oksana Riabinska

17:51 – 17:56 Dyskusja

17:56 – 18:08 HIFU treatment in CVD patients
TBC

18:08 – 18:13 Dyskusja

18:13 – 18:25 Wykład w trakcie ustalania

18:25 – 18:30 Dyskusja

18:30 –
18:40 Pro memoriam 2024

prof. dr hab. n. med.
Zbigniew Krasieński

dr hab. n. med.
Piotr Terlecki

SOBOTA, 19 października

08:00 – Sesja 4
09:10 Flebologia estetyczna cz. I

Prowadzący

dr n. med.
Aleksandra Jaworucka-Kaczorowska

dr n. med.
Adam Zieliński

08:00 – Przygotowanie pacjenta do zabiegów na układzie powierzchownym: co należy zlecić przed i
08:10 po zabiegu

dr n. med.
Joanna Borecka-Sobczak

08:10 – Podejmowanie decyzji w przypadku niewydolności żyły odpiszczelowej: jaką metodę wybrać
08:20 i kiedy - przegląd najnowszych technik ablacji

dr n. med.
Adam Zieliński

08:20 – Podejmowanie decyzji w przypadku niewydolności żyły odstrzałkowej: jaką metodę wybrać i
08:30 kiedy - przegląd najnowszych technik ablacji

dr n. med.
Karol Chakkour

08:30 – Czy musimy leczyć jednocześnie niewydolne doły: za i przeciw
08:40

Lek. med.
Tomasz Pelak


08:40 – Flebektomia czy skleroterapia: Co jest lepsze biorąc pod uwagę skuteczność, powikłania i
08:50 estetykę?

lek.
Tomasz Aleksiejew-Kleszczyński

08:50 – Strategia postępowania w przypadku żylaków nawrotowych
09:00

dr hab. n. med., prof. uczelni
Michał Goran Staniś

09:00 – Dyskusja
09:10

09:10 – Przerwa na kawę
10:00


10:00 –
10:20

Wykład sponsorowany firmy



Farmakoterapia przewlekłej niewydolności żylniej – standardy leczenia od teleangiektazji do owrzodzenia

prof. dr hab. n. med.
Zbigniew Krasiński

10:20 – 11:35 Sesja 5
Powikłania we flebologii

Prowadzący

dr n. med.
Michał Molski

dr hab. n. med., prof. uczelni
Michał Goran Staniś

10:20 – Powikłania skleroterapii
10:35

prof. dr hab. n. med.
Tomasz Urbanek

10:35 – Varicose vein surgery – it is not only minor surgical procedure
10:50
Linas Velicka

10:50 – 11:05 Complications of non thermal methods (glue/MOCA)
Frank Zernovicki

11:05 – 11:20 Powikłania termoablacji i innych zabiegów flebologicznych w ośrodku wielkoobjętościowym

lek.
Tomasz Aleksiejew-Kleszczyński

11:20 – 11:35 Dyskusja panelowa
Powikłania zakrzepowo-zatorowe w zabiegach flebologicznych – dyskusja przypadków klinicznych

prof. dr hab. n. med.

11:35 – 12:00 Przerwa na kawę



12:00 – 13:15 Sesja 6
Praktyczne aspekty leczenia uciskowego w chorobach układu żylnego i limfatycznego

Prowadzący

prof. dr hab. n. med.
Andrzej Szuba

prof. dr hab. n. med.
Marcin Gabriel

Agata Stanek

12:00 – 12:15 Nowe rozwiązania w kompresjoterapii

dr n. med.
Krzysztof Paruzel

12:15 – 12:30 Leczenie uciskowe w leczeniu owrzodzeń żylnych goleni – jak zoptymalizować leczenie

dr hab. n. med.
Marek Łtzecki

12:30 – 12:45 Trudności w stosowaniu leczenia uciskowego


prof. dr hab. n. med.
Marcin Gabriel

12:45 – 13:00 Leczenie uciskowe w terapii obrzęku limfatycznego

prof. dr hab. n. med.
Andrzej Szuba

13:00 – 13:15 Wyroby kompresyjne – co nowego w refundacji w Polsce?

prof. dr hab. n. med.
Tomasz Urbanek

13:15 – 13:30 Wykład sponsorowany firmy 
Moje wskazania do stosowania sulodeksydu we flebologii

prof. dr hab. n. med.
Zbigniew Rybak

13:30 – 13:45  Wykład sponsorowany firmy 
Wrapy: skuteczna i prosta odpowiedź na najczęściej zgłaszane problemy w trakcie terapii uciskowej.


13:45 – 14:40	Lunch 🕒
---------------	------------

14:40 – 15:25	Sesja 7 Zakrzepica żył głębokich – leczenie interwencyjne
	Prowadzący
	prof. dr hab. n. med. Zbigniew Krasiński
	dr hab. n. med. Piotr Terlecki
	dr hab. n. med., prof. uczelni Michał Goran Staniś
	dr n. med. Jan Jakub Kęsik

14:40 – 14:50	Zespół żyły głównej górnej i zakrzepice odcewnikowe – możliwości leczenia interwencyjnego
	prof. dr hab. n. med. Zbigniew Krasiński


14:50 – 15:00	Wskazania, przeciwwskazania i możliwości leczenia zakrzepicy żył ostrej głębokich kończyn dolnych
	dr hab. n. med., prof. uczelni Michał Goran Staniś

15:00 – 15:10	Czy możemy pomóc chorym z niedrożnymi żyłami biodrowymi?
	dr n. med. Jan Jakub Kęsik


15:10 – 15:22	Patronat firmy  AstraZeneca
	Możliwości i wskazania do odwracania leczenia przeciwkrzepliowego
	prof. dr hab. n. med. Zbigniew Krasiński

15:22 – 15:40	Dyskusja
---------------	----------

15:40 – 16:25	Sesja 8 Najnowsze wytyczne profilaktyki i leczenia żylnych chorób zatorowo-zakrzepowej
	Prowadzący
	prof. dr hab. n. med. Anetta Undas
	prof. dr hab. n. med. Tomasz Urbanek
	prof. dr hab. n. med. Zbigniew Krasiński


16:25 – 16:40	Wykład sponsorowany firmy  GALENA
	Odkryj dobezylan wapnia na nowo – rola leku w terapii przewlekłej niewydolności żylnych

prof. dr hab. n. med.
Marcin Gabriel

16:40 – 16:55 Wykład sponsorowany firmy  ALFASIGMA


Jeśli możem to nie nożem

prof. dr hab. n. med.
Tomasz Banasiewicz

16:55 – 17:25 Przerwa na kawę


17:25 – 18:25 Sesja 9
Diagnostyka we flebologii

Prowadzący

prof. dr hab. n. med.  Włodzimierz Hendiger
Marcin Gabriel

17:25 – 17:35 Czy liczba błędów popełnianych podczas badania duplex Doppler układu żylnego jest ograniczona?

prof. dr hab. n. med.
Marcin Gabriel

17:35 – 17:45 Diagnostyka duplex Doppler żył biodrowych

dr n. med.
Jan Jakub Kęsik

17:45 – 17:55 Diagnostyka duplex Doppler żył jajnikowych

Jolanta Tomczak

17:55 – 18:05 Diagnostyka perforatorów dna miednicy

dr n. med.
Aleksandra Jaworucka-Kaczorowska

18:05 – 18:15 Obrazowanie IVUS w diagnostyce zespołów uciskowych. Różnicowanie fizjologii i patologii

Łukasz Drelicharz

18:15 – 18:25 Rola IVUS w trombektomii żyłnej

dr hab. n. med., prof. uczelni
 Michał Goran Staniś

18:25 – 19:25 Sesja 10
 Farmakoterapia chorób układu żylnego – kiedy, co i jak długo?
 Dyskusja przypadków klinicznych

Prowadzący

dr n. med. Marcin Kucharzewski	prof. dr hab. n. med. Arkadiusz Jawień	dr n. med. Jan Jakub Kęsik
-----------------------------------	---	-------------------------------

18:25 – 18:37 Czy leczyć pacjentów C0?

prof. dr hab. n. med.
Arkadiusz Jawień

18:37 – 18:49 Leczenie pacjentów po zabiegach wewnątrznaczyniowych – czy w ogóle jest potrzebne?

dr n. med.
Jan Jakub Kęsik

18:49 – 19:01 Jak uzupełnić leczenie zabiegowe i kompresję u pacjentów z owrzodzeniem żylnym goleni

dr n. med.
Marcin Kucharzewski

19:01 – 19:25 Forum przypadków klinicznych

prof. dr hab. n. med.
Tomasz Urbanek

NIEDZIELA, 20 października

08:00 – 09:00 Sesja 11
 Venous Symposium Joint Session online

Wykładowca	Prowadzący	
dr hab. n. med. Piotr Terlecki	dr n. med. Aleksandra Jaworucka-Kaczorowska	prof. dr hab. n. med. Zbigniew Kasiński

08:00 – 08:10 Owrzodzenia żyłne są chorobą wieloczynnikową

prof.
Nicos Labropoulos

08:10 –
08:20 Leczenie przetrwałego obrzęku po interwencjach żylnych

08:20 –
08:30 Przewcownikowa tromboliza celowana jest korzystna dla większości objawowych pacjentów z IF DVT

dr
Efthymios Makis Avgerinos

08:30 –
08:40 Postępowanie w ostrej zakrzepicy w stencie biodrowym

prof.
Stephen Black

08:40 –
08:50 Klasyfikacja przewlekłej niedrożności żylniej

08:50 –
09:00 Dyskusja

09:00 –
10:30 Sesja 12
Flebologia estetyczna cz.II

Prowadzący

dr n. med.
Adam Zieliński

dr n. med.
Aleksandra Jaworucka-Kaczorowska

dr n. med.
Michał Molski

09:00 –
09:10 Jak możemy poprawić wyniki leczenia zmian C1

dr n. med.
Wojciech Rybak

09:10 –
09:20 Co należy leczyć w pierwszej kolejności u pacjentów w C2 z refluksem w żyłę odpiszczelowej, odstrzątkowej i żyłę Giacominię?

lek.
Tomasz Aleksiejew-Kleszczyński

09:20 –
09:30 Czy możemy leczyć żyły na stopach i jaką metodę użyć?

dr n. med.
Aleksandra Jaworucka-Kaczorowska

09:30 –
09:40 Zaleta lasera nowej generacji 1940 nm w leczeniu niewydolności pniowej

dr hab. n. med.
Piotr Terlecki

09:40 – 09:50 Bezpieczeństwo i skuteczność ablacji wewnętrznej u pacjentów z zakrzepicą żył głębokich w wywiadzie

dr n. med.
Michał Molski

09:50 – 10:00 Rola leczenia niewydolności żył powierzchownych w gojeniu owrzodzeń żylnych: Wybór technik i wykorzystanie strategii wspomagających

prof. dr hab. n. med.
Arkadiusz Jawień

10:00 – 10:30 Krótkie przypadki. Zapytaj panel i publiczność, co zrobić

dr n. med.
Aleksandra Jaworucka-Kaczorowska

11:00 – 11:30 Przerwa na kawę



11:30 – 13:20 Sesja 13
Zespół przekrwienia miednicy - jak powinniśmy go leczyć?

Prowadzący

prof. dr hab. n. med.
Zbigniew Krasiński

dr hab. n. med., prof. uczelni
Michał Goran Staniś

dr n. med.
Aleksandra Jaworucka-Kaczorowska

prof. dr hab. n. med.
Tomasz Urbanek

prof. dr hab. n. med.
Radosław Pietura

11:30 – 11:40 Leczenie interwencyjne przewlekłego bólu miednicy spowodowanego niewydolnością żył miednicy

dr n. med.
Michał Toborek

11:40 – 11:50 Żylaki pochodzenia miednicznego - jak leczymy?

dr n. med.
Aleksandra Jaworucka-Kaczorowska

11:50 – 12:00 Aetoksycerol + coile w leczeniu niewydolności żył jajnikowych – 6 lat doświadczeń ośrodka poznańskiego

prof. dr hab. n. med.
Zbigniew Krasiński

12:00 – 12:10 Zespół przekrwienia miednicy - czego jeszcze nie wiemy? Co powinniśmy zrobić ?

prof. dr hab. n. med.
Tomasz Urbanek

12:10 – 12:40 Dyskusja

12:40 – 12:50 Zakończenie Kongresu

© 2024 Termedia